

CAIXABANK DIVERSIFICADO DINAMICO, FI

Informe 2n semestre 2020

Núm. registre CNMV: 2086
Data de registre: 12/04/2000
Gestora: CAIXABANK ASSET MANAGEMENT SGIIC, S.A.
Dipositari: CECABANK, S.A.
Grup Gestora/Dipositari: CAIXABANK, SA / CECABANK, S.A.
Ràting Dipositari: BBB+
Auditor: Deloitte

Aquest informe, juntament amb els últims informes periòdics, estan disponibles per mitjans telemàtics a www.caixabank.es o www.caixabankassetmanagement.com

L'entitat gestora atén les consultes dels clients, relacionades amb les IIC gestionades a Passeig de la Castellana, 51, 5a planta, 28046 Madrid., correu electrònic Per mitjà del formulari disponible a www.caixabank.es

A més disposa d'un departament o servei d'atenció al client encarregat de resoldre les queixes i reclamacions. Igualment, la CNMV posa a la seva disposició l'Oficina d'Atenció a l'Inversor (902 149 200, correu electrònic: inversores@cnmv.es).

1. POLÍTICA D'INVERSIÓ I DIVISA DE DENOMINACIÓ

CATEGORIA: Tipus de fons: Fons que inverteix més d'un 10% en altres fons o societats; Vocació inversora: Retorn absolut; Perfil de risc: 3 - Mitjà-baix

DESCRIPCIÓ GENERAL: L'objectiu del fons és obtenir un rendiment mitjà anual per al participi igual o superior a l'EONIA a dia, capitalitzat anualment, més 2,5%. El nivell màxim de risc estarà limitat per un VaR de 0 a 13 anys, amb un nivell de confiança del 95% de probabilitats.

OPERACIONS EN INSTRUMENTS DERIVATS: El fons ha fet operacions amb instruments derivats amb la finalitat d'inversió per gestionar d'una manera més eficaç la cartera. La metodologia aplicada per a calcular l'exposició total al risc de mercat és VaR Absolut.

Una informació més detallada sobre la política d'inversió del fons es pot trobar en el seu fullet informatiu.

DIVISA DE DENOMINACIÓ: Euro

2. DADES ECONÒMIQUES

2.1. DADES GENERALS

	Període actual	Període anterior	Any actual	Any anterior
Índex de rotació de la cartera	0,42	2,83	3,44	0,00
Rendibilitat mitjana de la liquiditat(% anualitzat)	-0,04	0,24	0,10	0,71

Nota: El període es refereix al trimestre o semestre, segons el cas. En el cas d'IIC el valor liquidatiu no es determina diàriament, les dades es refereixen a l'últim disponible.

CAIXABANK DIVERSIFICADO DINAMICO, FI CLASE ESTANDAR

	Període actual	Període anterior	Data	Patrimoni (milers de euros)	Valor liquidatiu (euros)	% cobrat efectivament		Base de càlcul	
						Període	Acumulada		
Nre. de participacions	5.317.225,99	6.501.907,26	Període	32.095	6,0360	Comissió de gestió	0,50	1,00	Patrimoni
Nº de participis	1.926	2.185	2019	49.514	6,4023	Comissió de resultats	0,00	0,00	Resultats
Benef. bruts distrib. per particip. (Euros)	0,00	0,00	2018	9.520	6,1612	Comissió de gestió total	0,50	1,00	Mixta
			2017	12.280	6,5686	Comissió de dipositari	0,05	0,10	Patrimoni
						Inversió mínima: 600,00 (Euros)			

CAIXABANK DIVERSIFICADO DINAMICO, FI CLASE CARTERA

	Període actual	Període anterior	Data	Patrimoni (milers de euros)	Valor liquidatiu (euros)	% cobrat efectivament		Base de càlcul	
						Període	Acumulada		
Nre. de participacions	2.719.914,96	1.152.912,32	Període	15.527	5,7087	Comissió de gestió	0,28	0,55	Patrimoni
Nº de participis	2.051	2.405	2019	8.358	6,0233	Comissió de resultats	0,00	0,00	Resultats
Benef. bruts distrib. per particip. (Euros)	0,00	0,00	2018	1	5,7638	Comissió de gestió total	0,28	0,55	Mixta
			2017	1	6,1124	Comissió de dipositari	0,01	0,02	Patrimoni
						Inversió mínima: 0,00 (Euros)			

2.2. COMPORTAMENT

2.2.1. Individual - CAIXABANK DIVERSIFICADO DINAMICO, FI. Divisa Euro

Rendibilitat (% anualitzat)

CAIXABANK DIVERSIFICADO DINAMICO, FI CLASE ESTANDAR	Acumulat any actual	Trimestral				Anual			
		31-12-20	30-09-20	30-06-20	31-03-20	2019	2018	2017	2015
Rentabilidad	-5,72	1,61	0,96	2,16	-10,04				
		Trimestre actual		Últim any		Últims 3 anys			
		%	Data	%	Data	%	Data	%	Data
Rendibilitat mínima (%)		-0,39	28-10-20	-3,29	09-03-20				--
Rendibilitat màxima (%)		0,30	04-11-20	1,15	02-03-20				--

CAIXABANK DIVERSIFICADO DINAMICO, FI CLASE CARTERA	Acumulat any actual	Trimestral				Anual			
		31-12-20	30-09-20	30-06-20	31-03-20	2019	2018	2017	2015
Rentabilidad	-5,22	1,74	1,09	2,30	-9,92				
		Trimestre actual		Últim any		Últims 3 anys			
		%	Data	%	Data	%	Data	%	Data
Rendibilitat mínima (%)		-0,39	28-10-20	-3,29	09-03-20				--
Rendibilitat màxima (%)		0,31	04-11-20	1,15	02-03-20				--

* Només se n'informa per a les classes amb una antiguitat mínima del període sol·licitat i sempre que no s'hagi modificat la vocació inversora. Fa referència a les rendibilitats màximes i mínimes entre dos valors liquidatius consecutius.

La periodicitat de càlcul del valor liquidatiu és diària.

Recordi que rendibilitats passades no pressuposen rendibilitats futures. Només se n'informa si s'ha mantingut una política d'inversió homògena en el període.

Mesures de risc (%)

Volatilitat* de:	Acumulat any actual	Trimestral				Anual			
		31-12-20	30-09-20	30-06-20	31-03-20	2019	2018	2017	2015
Ibex-35 Net TR	34,19	25,50	21,24	32,88	49,81				
Lletra Tresor 1 any	0,43	0,15	0,10	0,71	0,45				

CAIXABANK DIVERSIFICADO DINAMICO, FI CLASE ESTANDAR

Volatilidad * de:	Acumulat any actual	Trimestral				Anual			
		31-12-20	30-09-20	30-06-20	31-03-20	2019	2018	2017	2015
Valor Liquidatiu	3,32	1,76	4,01	2,62	4,62				
VaR històric **	6,61	6,61							

CAIXABANK DIVERSIFICADO DINAMICO, FI CLASE CARTERA

Volatilidad * de:	Acumulat any actual	Trimestral				Anual			
		31-12-20	30-09-20	30-06-20	31-03-20	2019	2018	2017	2015
Valor Liquidatiu	3,32	1,76	4,01	2,62	4,62				
VaR històric **	6,57	6,57							

* Volatilitat històrica: indica el risc d'un valor en un període, a més volatilitat més risc. Per poder comparar s'ofereix la volatilitat de diferents referències. Només s'informa de la volatilitat per als períodes amb política d'inversió homogènia.

** VaR històric: indica el màxim que es pot perdre, amb un nivell de confiança del 99%, en el termini d'1 mes, si es repeteix el comportament de la IIC dels últims 5 anys. La dada és a finals del període de referència.

Despeses (% s/ patrimoni mitjà)

CAIXABANK DIVERSIFICADO DINAMICO, FI

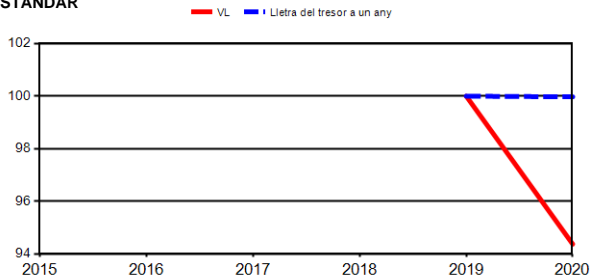
Ràtio total de despeses *	Acumulat any actual	Trimestral				Anual			
		31-12-20	30-09-20	30-06-20	31-03-20	2019	2018	2017	2015
CLASE ESTANDAR	1,26	0,32	0,30	0,31	0,34	1,39	1,39	1,40	
CLASE CARTERA	0,73	0,19	0,17	0,17	0,21	0,86	0,87	0,91	

* Inclou totes les despeses directes que hi ha hagut en el període de referència: comissió de gestió sobre patrimoni, comissió de dipositar, auditoria, serveis bancaris (excepte despeses de finançament) i la resta de despeses de gestió corrent, en termes de tant per cent sobre el patrimoni mitjà del període. En cas de fons/compartiments que inverteixen més d'un 10% del patrimoni en altres IIC s'inclouen també les despeses efectuades indirectament, derivades d'aquestes inversions, que inclouen les comissions de subscripció i de reemborsament. Aquest ràtio no inclou la comissió de gestió sobre resultats ni els costos per la compravenda de valors.

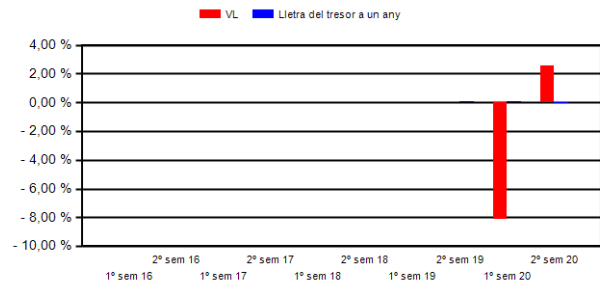
En el cas d'inversions en IIC que no calculen la ràtio de despeses, aquesta s'ha estimat per incorporar en la ràtio de despeses sintètic.

Evolució del valor liquidatiu darrers 5 anys

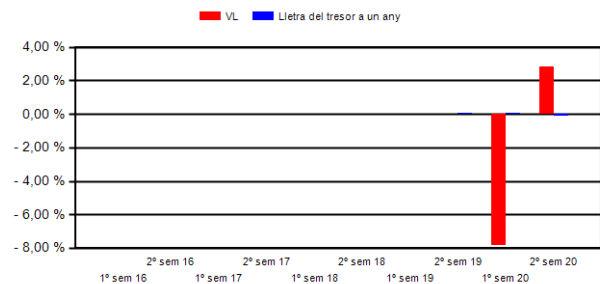
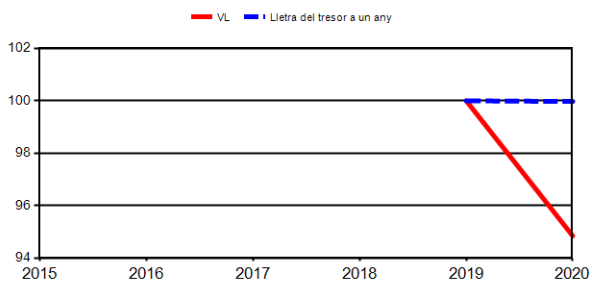
CAIXABANK DIVERSIFICADO DINAMICO, FI CLASE ESTANDAR



Rendibilitat semestral dels últims 5 años



CAIXABANK DIVERSIFICADO DINAMICO, FI CLASE CARTERA



2.2.2. Comparativa

Durant el període de referència, la rendibilitat mitjana en el període de referència dels fons gestionats per la societat gestora es presenta en el quadre adjunt. Els fons s'agrupen segons la vocació inversora.

Vocació inversora	Patrimonio gestionado* (miles de euros)	Nº de participes*	Rendibilitat semestral mitjana**
Renda fixa euro	11.842.158	1.066.619	2,00
Renda fixa internacional	1.713.002	394.202	-3,16
Renda fixa mixta euro	2.645.937	80.096	3,10
Renda fixa mixta internacional	62.339	632	5,76
Renda variable mixta euro	0	0	0,00
Renda variable mixta internacional	2.117.496	75.064	7,19
Renda variable euro	273.688	40.929	15,87
Renda variable internacional	10.154.039	1.423.829	12,03
IIC de gestió passiva (I)	3.355.056	117.736	2,03
Garantit de rendiment fix	0	0	0,00
Garantit de rendiment variable	0	0	0,00
De garantia parcial	0	0	0,00
Retorn absolut	1.725.347	286.075	3,67
Global	5.961.991	175.976	13,26
FMM a curt termini de valor liquidatiu variable	0	0	0,00
FMM a curt termini de valor liquidatiu constant de deute publica	0	0	0,00
FMM a curt termini de valor liquidatiu de baixa volatilitat	0	0	0,00
FMM estàndard de valor liquidatiu variable	4.098.217	98.022	0,07
Renda fixa euro curt termini	2.559.417	328.590	0,22
IIC que replica un índex	309.141	5.197	13,40
IIC amb objectiu concret de rendibilitat no garantit	7.169	318	-0,47
Total Fons	46.824.998	4.093.285	5,67

*Mitjanes.

(I): inclou IIC que reproduïxen un índex, fons cotitzats (ETF) i IIC amb objectiu concret de rendibilitat no garantit.

** Rendibilitat mitjana ponderada per patrimoni mitjà de cada FI en el període

2.3. DISTRIBUCIÓ DEL PATRIMONI AL TANCAMENT DEL PERÍODE (IMPORTS EN MILERS DE EUROS)

Distribució del patrimoni	Fi període actual		Fi període anterior	
	Import	% sobre patrimoni	Import	% sobre patrimoni
(+) INVERSIONS FINANCERES	42.730	89,73	39.523	88,50
* Cartera interior	3.047	6,40	1.997	4,47
* Cartera exterior	39.727	83,42	37.528	84,04
* Interessos cartera inversió	-44	-0,09	-3	-0,01
* Inversions dubtoses, moroses o en litigi	0	0,00	0	0,00
(+) LIQUIDITAT (TRESORERIA)	3.484	7,32	3.551	7,95
(+/-) RESTA	1.408	2,95	1.583	3,55
TOTAL PATRIMONI	47.622	100,00	44.657	100,00

Notes:

El període fa referència al trimestre o semestre, segons el cas.

Les inversions financeres s'indiquen a valor estimat de realització.

2.4. ESTAT DE VARIACIÓ PATRIMONIAL

PATRIMONI FI PERÍODE ANTERIOR (milers de euros)	% sobre patrimoni mitjà			%
	Variació del període actual	Variació del període anterior	Variació acumulada anual	
	44.657	57.871	57.871	
± Subscripcions/ reemborsaments (net)	4,31	-17,72	-15,07	-120,90
Beneficis bruts distribuïts	0,00	0,00	0,00	0,00
± Rendiments nets	2,61	-8,77	-7,03	-45,06
(+) Rendiments de gestió	3,08	-8,26	-6,03	-132,10
+ Interessos	-0,08	-0,01	-0,08	485,41
+ Dividends	0,07	0,27	0,36	-76,87
± Resultats en renda fixa (fetes o no)	0,29	-0,21	0,04	-218,00
± Resultats en renda variable (fetes o no)	0,12	-1,51	-1,51	-106,74
± Resultat en dipòsits (fetes o no)	0,00	0,00	0,00	0,00
± Resultat en derivats (fetes o no)	1,33	-1,45	-0,32	-179,14
± Resultat en IIC (fetes o no)	1,64	-5,47	-4,36	-125,81
± Altres resultats	-0,30	0,12	-0,14	-310,54
± Altres rendiments	0,00	0,00	0,00	0,00
(-) Despeses repercutides	-0,53	-0,54	-1,08	-15,40
- Comissió de gestió	-0,47	-0,47	-0,93	-14,17
- Comissió de dipositari	-0,04	-0,04	-0,09	-15,10
- Despeses per serveis exteriors	-0,02	-0,02	-0,04	-17,75
- Altres despeses de gestió corrent	0,00	-0,01	-0,01	-80,85
- Altres despeses repercutides	0,00	0,00	-0,01	-4,97
(+) Ingressos	0,06	0,03	0,08	102,43
+ Comissions de descompte a favor de la IIC	0,00	0,00	0,00	0,00
+ Comissions retrocedides	0,00	0,00	0,00	-3,73
+ Altres ingressos	0,06	0,02	0,08	108,14
PATRIMONI FI PERÍODE ACTUAL (milers de euros)	47.622	44.657	47.622	

Nota: el període fa referència al trimestre o semestre, segons el cas.

3. INVERSIONS FINANCERES

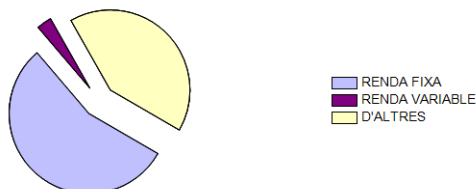
3.1. INVERSIONS FINANCERES A VALOR ESTIMAT DE REALITZACIÓ (EN MILERS DE EUROS) AL TANCAMENT DEL PERÍODE

Descripció de la inversió i emissor	Divisa	Període actual		Període anterior	
		Valor de mercat	%	Valor de mercat	%
BONOS TESORO PUBLICO 1 2030-11-30	EUR	2.747	5,77	1.597	3,58
Total deute públic cotitzat més d'1 any		2.747	5,77	1.597	3,58
TOTAL RENDA FIXA COTITZADA		2.747	5,77	1.597	3,58
REPO TESORO PUBLICO -518 2021-01-04	EUR	300	0,63		
REPO TESORO PUBLICO -47 2020-07-01	EUR			400	0,90
TOTAL ADQUISICIÓ TEMPORAL D'ACTIUS		300	0,63	400	0,90
TOTAL RENDA FIXA		3.047	6,40	1.997	4,48
TOTAL RENDA VARIABLE					
TOTAL INVERSIONS FINANCERES INTERIOR		3.047	6,40	1.997	4,48
LETRAS ITALY 2020-07-14	EUR			59	0,13
BONOS ITALY 2020-10-14	EUR			136	0,30
LETRAS ITALY 2020-11-13	EUR			4.830	10,82
LETRAS ITALY 2021-01-14	EUR	60	0,13	114	0,26
LETRAS ITALY 2021-02-12	EUR	60	0,13	114	0,26
BONOS ITALY 2021-04-14	EUR	43	0,09	5.452	12,21
LETRAS ITALY 2021-05-14	EUR	3.792	7,96	8.850	19,82
LETRAS ITALY 2021-06-14	EUR	10.831	22,74	7.424	16,62
LETRAS ITALY 2021-09-14	EUR	4.078	8,56		
LETRAS ITALY 2021-11-12	EUR	1.757	3,69		
Total deute públic cotitzat menys d'1 any		20.620	43,30	26.979	60,42
TOTAL RENDA FIXA COTITZADA EXT		20.620	43,30	26.979	60,42
TOTAL RENDA FIXA EXT		20.620	43,30	26.979	60,42
ACCIONES ISHARES ETFS/US	USD	0	0,00	1.038	2,33
ACCIONES SS ETF/USA	USD	1.294	2,72	509	1,14
TOTAL RV COTITZADA		1.294	2,72	1.548	3,47
TOTAL RENDA VARIABLE EXT		1.294	2,72	1.548	3,47
ETF ISHARES ETFS/IR	USD	103	0,22	86	0,19
ETF VANGUARD ETFS/I	USD	305	0,64	274	0,61
ETF ISHARES ETFS/US	USD	100	0,21	178	0,40
ETF ISHARES ETFS/IR	USD	214	0,45	169	0,38
ETF NOMURA ASSET MA	JPY	606	1,27	482	1,08
PARTICIPACIONES SCHRODER INVEST	EUR	615	1,29		
ETF DB X-TRACKERS	EUR	314	0,66	281	0,63
PARTICIPACIONES NORDEA INVESTME	EUR	198	0,42		
PARTICIPACIONES PIONEER INVESTM	EUR	986	2,07	288	0,64
PARTICIPACIONES BLACK GLB SIC/L	EUR	3.446	7,24		
PARTICIPACIONES PICTET LUX	EUR	308	0,65		
PARTICIPACIONES PICTET TOTAL RE	EUR	454	0,95	432	0,97
PARTICIPACIONES GS STRUCTURED	EUR	2.820	5,92	254	0,57
ETF ISHARES ETFS/IR	EUR	2.885	6,06	2.800	6,27
ETF ISHARES ETFS/IR	EUR	1.157	2,43	621	1,39
ETF ISHARES ETFS/IR	EUR	664	1,40	551	1,23
ETF ISHARES ETFS/IR	EUR	744	1,56	730	1,64
PARTICIPACIONES MARSHALL WACE	EUR	406	0,85	396	0,89
ETF ISHARES ETFS/IR	EUR	725	1,52	719	1,61
ETF ISHARES ETFS/IR	EUR	563	1,18	513	1,15
PARTICIPACIONES BNY MELLON PLC	EUR	141	0,30	140	0,31
TOTAL IIC EXT		17.752	37,29	8.914	19,96
TOTAL INVERSIONS FINANCERES EXTERIOR		39.666	83,31	37.441	83,85
TOTAL INVERSIONS FINANCERES		42.714	89,71	39.438	88,33

Notes: el període es refereix a la fi del trimestre o semestre, segons el cas.

3.2. DISTRIBUCIÓ DE LES INVERSIONS FINANCERES, AL TANCAMENT DEL PERÍODE (% RESPECTE AL PATRIMONI TOTAL)

Distribució per tipus d'actiu



3.3. OPERACIONS EN DERIVATS

RESUM DE LES POSICIONS OBERTES AL TANCAMENT DEL PERÍODE (IMPORTS EN MILERS DE EUROS)

	Instrument	Import nominal compromès	Objectiu de la inversió
Total subjacent renda fixa		0	
Total subjacent renda variable		0	
Total subjacent tipus de canvi		0	
CDS ITRAXX 125	CDS CDS ITRAXX33 JPM FISICA	3.000	Inversió
Total altres subjacents		3.000	
TOTAL DRETS		3.000	
FUT SCHATZ 2Y	FUTURO FUT SCHATZ 2Y 100000 FISICA	3.369	Inversió
FUT BUND 10Y	FUTURO FUT BUND 10Y 100000 FISICA	354	Inversió
F US TRE5	FUTURO F US TRE5 100000 FISICA	1.056	Inversió
F US TR10T	FUTURO F US TR10T 100000 FISICA	463	Inversió
F US 2YR NOTE	FUTURO F US 2YR NOTE 200000 FISICA	5.370	Inversió
F BOBL	FUTURO F BOBL 100000 FISICA	405	Inversió
Total subjacent renda fixa		11.016	
FUT MSCIA	FUTURO FUT MSCIA 100	120	Inversió
FUT EUROSTOXX	FUTURO FUT EUROSTOXX 10	281	Inversió
F STX600 ESG	FUTURO F STX600 ESG 100	44	Inversió
F STOXX INSUR	FUTURO F STOXX INSUR 50	26	Inversió
F STOXX BANKS	FUTURO F STOXX BANKS 50	23	Inversió
F S&P500M	FUTURO F S&P500M 50	451	Inversió
F NASDAQM	FUTURO F NASDAQM 20	407	Inversió
Total subjacent renda variable		1.352	
FUT EUR/JPY CME	FUTURO FUT EUR/JPY CME 125000JPY	874	Inversió
F EUROUSD FIX	FUTURO F EUROUSD FIX 125000USD	2.392	Inversió
Total subjacent tipus de canvi		3.266	
PICTET TR-DIVER	OTROS IIC LU1055714379	434	Inversió
BGF-GLOBAL HIGH	OTROS IIC LU0368267034	3.410	Inversió
PIONEER EUR7-10	OTROS IIC LU0367810172	941	Inversió
ISHARES AUTOMAT	OTROS IIC IE00BYZK4552	160	Inversió
MW LIQ ALPHA B	OTROS IIC IE00BYW7BD64	365	Inversió
ISHARES S&P500E	OTROS IIC IE00B3ZW0K18	561	Inversió
BNY M ABSRET EU	OTROS IIC IE00B3RFPB49	152	Inversió
ISHARES MSCI EU	OTROS IIC IE00B1YZSC51	587	Inversió
ISHARES EMERGIN	OTROS IIC IE00B0M63177	98	Inversió
ISHARES EURO CO	OTROS IIC IE0032523478	2.822	Inversió
Total altres subjacents		9.530	
TOTAL OBLIGACIONS		25.164	

4. FETS RELLEVANTS

	Si	No
a.Suspensió temporal de subscripcions/reemborsaments		X
b.Represa de subscripcions/reemborsaments		X
c.Reemborsament de patrimoni significatiu		X
d.Endeutament superior al 5% del patrimoni		X
e.Substitució de la societat gestora		X
f.Substitució de l'entitat dipositària		X
g.Canvi de control de la societat gestora		X
h.Canvi en elements essencials del fullet informatiu		X
i.Autorització del procés de fusió		X
j.Altres fets rellevants	X	

5. ANNEX EXPLICATIU DE FETS RELLEVANTS

CaixaBank Asset Management SGIIC, SAU, entitat gestora del fons, comunica que ha plantejat reclamacions judicials i administratives en diverses jurisdiccions europees per aconseguir la recuperació de les retencions practicades a aquest fons sobre els rendiments (especialment dividendes) a l'estranger. Amb aquesta finalitat s'ha disposat de la col·laboració d'una companyia especialitzada en aquest tipus de reclamacions.

A conseqüència de les accions dutes a terme per aquesta companyia, s'ha aconseguit que la hisenda pública de Noruega torni les retencions fetes en aquest fons, que han ascendit a un total de 2.274,70 euros.

CaixaBank Asset Management SGIIC, SAU, entitat gestora del fons, comunica que ha plantejat reclamacions judicials i administratives en diverses jurisdiccions europees per aconseguir la recuperació de les retencions practicades a aquest fons sobre els rendiments (especialment dividendes) a l'estranger. Amb aquesta finalitat s'ha disposat de la col·laboració d'una companyia especialitzada en aquest tipus de reclamacions.

A conseqüència de les accions dutes a terme per aquesta companyia, s'ha aconseguit que la hisenda pública de Suècia torni les retencions fetes en aquest fons, que han ascendit a un total de 328,72 euros.

CaixaBank Asset Management SGIIC, SAU, entitat gestora del fons, comunica que ha plantejat reclamacions judicials i administratives en diverses jurisdiccions europees per aconseguir la recuperació de les retencions practicades a aquest fons sobre els rendiments (especialment dividendes) a l'estranger. Amb aquesta finalitat s'ha disposat de la col·laboració d'una companyia especialitzada en aquest tipus de reclamacions.

A conseqüència de les accions dutes a terme per aquesta companyia, s'ha aconseguit que la hisenda pública de Finlàndia torni les retencions fetes en aquest fons, que han ascendit a un total de 513,11 euros.

6. OPERACIONS VINCULADES I ALTRES INFORMACIONS

	Si	No
a.Participis significatius en el patrimoni del fons (percentatge superior al 20%)	X	
b.Modificacions d'escassa rellevància en el reglament		X
c.La gestora i el dipositari són del mateix grup (segons l'article 4 de la CNMV)		X
d.S'han fet operacions d'adquisició i venda de valors en els quals el dipositari ha actuat com a venedor o comprador, respectivament		X
e.S'han adquirit valors o instruments financers emesos o avalats per alguna entitat del grup de la gestora o del dipositari, o algun d'aquests ha actuat com a col·locador, assegurador, director o assessor, o s'han prestat valors a entitats vinculades		X
f.S'han adquirit valors o instruments financers la contrapartida dels quals ha estat una entitat del grup de la gestora o dipositari, o una altra IIC gestionada per la mateixa gestora o una altra gestora del grup	X	
g.S'han percebut ingressos per entitats del grup de la gestora que tenen com a origen comissions o despeses satisfetes per la IIC	X	
h.Altres informacions o operacions vinculades	X	

7. ANNEX EXPLICATIU SOBRE OPERACIONS VINCULADES I ALTRES INFORMACIONS

- a) El 31 de desembre del 2020 hi ha un participi amb 11.049.658,95 euros, que representen el 23,2% del patrimoni.
f) L'import total de les adquisicions en el període és 81.573.161,85 €. La mitjana de les operacions d'adquisició del període respecte al patrimoni mig representa un 1,03 %.
g) Els ingressos percebuts per entitats del grup de la gestora que té com a origen comissions o despeses satisfetes per la IIC en concepte de comissions per intermediació, representen un 0,00% sobre el patrimoni mitjà del període.
h) S'han realitzat operacions d'adquisició temporal d'actius amb pacte de recompra amb el depositari, compra/venda d'IIC pròpies i altres per un import en valor absolut de 328,49 €. La mitjana d'aquest tipus d'operacions al període, respecte al patrimoni mig, representa un 0,00 %.

8. INFORMACIÓ I ADVERTIMENTS A INSTÀNCIA DE LA CNMV

No aplicable

9. ANNEX EXPLICATIU DE L'INFORME PERIÒDIC

1. SITUACIÓ DELS MERCATS I EVOLUCIÓ DEL FONDS.

a) Visió de la gestora/societat sobre la situació dels mercats.

El segon semestre de l'exercici 2020 ha aconseguit anar en la mateixa línia del caràcter singular i extraordinari del primer. Sens dubte, la COVID-19 ha continuat tenint un paper destacat durant tot el període amb més impacte passat l'estiu, amb noves modalitats de confinament, i els anuncis dels vaccins en desenvolupament, producció i distribució. D'altra banda, gran part del protagonisme ha girat al voltant del procés electoral als EUA i el seu resultat. En matèria fiscal, Europa ha aconseguit fer un pas endavant aprovant el fons de recuperació europeu, mentre que als EUA fins a la fi de l'any no s'han aconseguit els acords per estendre amb garanties el paquet fiscal. Els principals bancs centrals han mantingut el fort suport a l'economia i al funcionament correcte dels mercats. Per fer-ho han estès i han ampliat tant els programes d'expansió quantitativa com, en el cas de la Fed, han flexibilitzat l'objectiu d'inflació. En aquest entorn, les dades econòmiques han sorprès l'alça al llarg de l'estiu perquè han mostrat més resiliència davant l'entorn i han quedat afectades per les mesures que s'han pres per frenar el ritme de contagis del virus a la fi del quart trimestre, fet que ha alentit el ritme de l'activitat i ha frenat la creació d'ocupació. Els mercats financers, en conjunt, i especialment els actius de risc, han tingut un comportament volàtil i molt positiu, arran del desenvolupament dels vaccins i del resultat electoral.

Tot i que la COVID-19 ha estat present tothora, la segona onada de la pandèmia ha impactat a Europa passat l'estiu i, amb una mica més de retard, als EUA, on a l'estiu, als estats del sud, també ha tingut una incidència especial. S'han tornat a observar taxes de contagi que han compromès la capacitat hospitalària i han fet que els governs apliquin noves modalitats de confinament per frenar la velocitat de la propagació. Tot i que aquests tancaments han estat menys contundents que els es van viure a la primavera, l'activitat, especialment, en el sector de serveis, n'ha quedat afectada. La resiliència de l'activitat industrial i fortalesa del consum en béns duradors ha provocat una divergència en l'impacte econòmic d'aquesta segona onada, entre països dependents del sector de serveis i els que tenen més focus en la indústria. Àsia ha destacat per un més bon control dels contagis. Pel que fa a la propagació del virus, cal destacar el desenvolupament i els anuncis dels vaccins de Pfizer i BioNTech, Moderna i AstraZeneca i Oxford al llarg de novembre. La presentació de les seves dades de fiabilitat i seguretat han donat la confiança necessària als mercats, que veuen una sortida viable a la crisi de la COVID-19. Al final del trimestre, el focus ha avançat des de la capacitat de producció cap a la distribució i els reptes de la vacunació efectiva de la població, a més de la seva efectivitat davant possibles noves soques.

La lectura del resultat electoral ha estat positiva per al mercat. La victòria del demòcrata Joe Biden permet descomptar un govern amb menys confrontació mediàtica i social, amb expectativa d'una política fiscal més àmplia, i la divisió del Congrés (amb el resultat encara incert al Senat) rebaixa els riscos percebuts pel mercat respecte de pujades d'impostos i d'augment de la regulació en el sector tecnològic i de la salut.

Als EUA des del 31 de juliol s'ha anat arrossegant i retardant la negociació per ampliar el programa d'ajut fiscal. Aquestes negociacions s'han anat dilatant fins al tancament de l'any, en què s'ha assolit l'esperada pròrroga de l'ajut fiscal (programa CARES), amb pagaments directes a llars, a desocupats i ajuts per a empreses afectades severament per la pandèmia.

En l'entorn polític europeu s'ha aconseguit impulsar amb èxit el fons de recuperació europeu i el pressupost per a l'eurozona per als set anys vinents. El fons està dotat amb 750.000 milions d'euros i s'ha construït per mitjà d'emissió de deute contra el pressupost de l'eurozona. Aquest fons es distribuirà en forma de crèdits o subvencions amb l'objectiu d'injectar inversió i capital en les economies dels països més afectats per la COVID per reactivar-los, a fi d'impulsar el creixement, la creació d'ocupació, la resiliència econòmica, la cohesió social i la transició verda i digital. En el tancament de l'exercici el projecte ha entrat en la fase d'aprovació als parlaments europeus. El pressupost posa especial èmfasi en el suport a la sostenibilitat i en ambiciosos objectius climàtics. Finalment, hem acabat l'any amb un acord que estableix les bases per evitar un Brexit "dur", sense acord en la negociació.

Al desembre el Banc Central Europeu va tornar a incrementar el seu programa d'adquisicions, que ja arriba a 1.850 milions d'euros, i va allargar fins al març del 2022 l'horitzó per dur a terme aquestes compres, i va remarcar que, si no és necessari, podria anticipar aquest final. El pla ha contribuït a fer que, davant les expansions excepcionals dels pressupostos nacionals, no s'hagi encarat l'accés al deute dels països europeus. A l'agost la Fed va anunciar un canvi substancial en el seu objectiu d'inflació. Aquest objectiu ha passat de 2% a una mitjana de 2%, fet que ha permès períodes amb una inflació superior a aquest nivell i, per tant, sense una rotació immediata cap a una política monetària restrictiva davant pujades de la inflació per sobre d'aquest nivell. A la fi d'any la Fed s'ha compromès de manera explícita amb el seu programa de compres de 80.000 milions al mes fins que les condicions millorin considerablement. En conclusió, els bancs centrals desenvolupats han mantingut polítiques expansives que han donat suport a l'economia i als mercats financers.

El sòlid suport dels bancs centrals i la millora de la percepció del risc de l'entorn han marcat el bon comportament del mercat de renda fixa. A Europa els seus índexs principals en euros han acabat amb un comportament positiu al llarg del semestre, amb un desplaçament a la baixa de la corba alemanya, una forta reducció de la prima de risc perifèrica i un bon comportament del crèdit d'elevada i baixa qualitat. La renda fixa emergent ha continuat afavorida per la millora de les condicions financeres globals i també ha presentat un resultat positiu. En els darrers compassos de l'exercici, la confiança del mercat en un creixement més gran ha permès un rebot de la corba de tipus. Aquest moviment ha estat especialment visible en el pendent de la corba del tresor americà.

En línies generals, la renda variable ha tingut un bon resultat en el semestre. El seu comportament té dues fases ben diferenciades. Abans del resultat electoral, s'ha cotitzat un entorn de tipus d'interès i creixements baixos que ha afavorit les companyies amb un baix de creixement i dels sectors vinculats a la quarta revolució industrial o beneficiades per la política fiscal sobre els objectius climàtics. Amb el resultat electoral s'ha cotitzat confiança en un impuls fiscal més ampli. Aquesta lectura, juntament amb l'anunci del vaccí, ha provocat contundents pujades i una reversió sectorial de les coses que havien funcionat durant la pandèmia. La confiança del mercat en un entorn de més creixement ha permès a les companyies cícliques superar les de baix més defensiu que havien brillat al llarg de l'any. El baix valor ha obtingut el seu millor resultat trimestral dels darrers deu anys i superant el baix creixement en el període. Així mateix, el darrer trimestre les companyies de petita capitalització han pujat amb força i han acabat batent les de més capitalització en el conjunt de l'any. En termes regionals aquest entorn de confiança en el final de la pandèmia i perspectives positives de creixement global ha afavorit especialment els mercats emergents, que han tingut el suport de la millora de les condicions financeres (suport de bancs centrals i feblesa del dòlar). Entre els emergents, bon comportament dels mercats a Àsia ex-Japó, ajudats per un control més gran de la pandèmia i per haver arribat a nivells d'exportacions i activitat anteriors a la pandèmia. S'han reflectit en el mercat japonès, amb fortes pujades, una bona transició política, la millora de la demanda global, així com d'Àsia continental i el seu continuat suport fiscal i monetari. El mercat americà i europeu tanquen per darrere el trimestre amb rendibilitats semblants, en les seves divises respectives. Malgrat una mala arrencada al començament del semestre, les divergències sectorials descomptant una confiança més gran en la sortida de la crisi provoquen un comportament excepcional del mercat espanyol.

Al llarg del semestre el dòlar americà s'ha depreciat respecte de les divises principals. Arran de la millora de l'entorn el factor "moneda refugi" ha perdut intensitat i el diferencial de tipus després de l'acció de la Fed s'ha reduït respecte de divises com l'euro. Pel que fa a la divisa europea, s'ha apreciat i ha cotitzat menys risc de ruptura a l'eurozona i el tancament de la negociació del Brexit. Quant a la lliura, ha cotitzat amb força haver evitat un Brexit no negociat.

b) Decisions generals d'inversió que s'han adoptat.

Durant el semestre, hem incrementat pes en renda variable global, mitjançant compres en tendències a Europa i el Japó, mentre que hem reduït pes en renda variable americana, que havíem mantingut sobrepesada durant el tercer trimestre de l'any, coincidint amb la recuperació dels mercats. Així mateix, hem mantingut sense canvis significatius el pes de la renda variable emergent. Sense canvis de rellevància en renda fixa de govern, lleugeres vendes en monetari (venda de lletres Italianes relatiu a la resta de la cartera), apugem exposició en renda fixa privada sense grau d'inversió.

D'altra banda, incrementem pes en matèries primeres.

c) Índex de referència.

EURIBOR 3 mesos segon semestre del 2020 -0,18%.

d) Evolució del patrimoni, participis, rendibilitat i despeses de la IIC.

El nombre de participis de la classe Estàndar en el període s'ha reduït -12,90%, mentre que el patrimoni s'ha reduït -18,00%.

El nombre de participis de la classe Cartera en el període s'ha reduït -14,70%, mentre que el patrimoni s'ha incrementat +136%.

Les despeses que ha tingut la classe Estàndar han estat 0,62% en el període, 0,58% directes i 0,04% indirectes. Les despeses que ha tingut la classe Cartera han estat +0,57% en el període, 0,53% les directes i 0,04% les indirectes.

57

La rendibilitat neta de la classe Estàndar en el període ha estat +2,57%.

La rendibilitat neta de la classe Cartera en el període ha estat +2,83%.

La rendibilitat mitjana del seu índex de referència, EURIBOR 3 mesos -0,18%. La rendibilitat de la classe Estàndar en el període s'ha situat per sobre del seu índex de referència (+2,39%).

La rendibilitat mitjana de la liquiditat ha estat -0,04%.

e) Rendiment del fons en comparació amb la resta de fons de la gestora.

La rendibilitat neta de la classe Estàndar en el període ha estat +2,57%, per sota de la mitjana dels fons amb la mateixa vocació inversora en la gestora, +3,67%. Les diferències s'expliquen per una exposició diferent al risc dels fons gestionats per risc.

2. INFORMACIÓ SOBRE LES INVERSIONS.

a) Inversions concretes que s'han fet durant el període.

Durant el període hem comprat i venut lletres del tresor Italià amb venciment setembre, novembre de 2021 (>6 m d'euro, o >13% del patrimoni). S'han venut lletres del tresor Italià amb venciment abril i maig 2021 (>10 m d'euro, o >25% del patrimoni). Al juliol es va incrementar 1,34% la posició en matèries primeres amb el fons AC. Spider Gold Shares.

Han aportat positivament a la rendibilitat de la cartera, les cobertures de tipus de canvi amb futurs de l'euro dòlar (+0,61%), els futurs de NASDAQ (+0,45%), iShares S&P-500 hedged +0,27%, futurs de l'S&P-500 mini +0,2%, mentre que han restat rendibilitat els futurs del govern alemany a dos anys (-0,01%), i futurs de l'Eurostoxx (-0,10%).

b) Operacions de préstec de valors.

N/A

c) Operacions en derivats i adquisició temporal d'actius.

El fons ha dut a terme operacions amb instruments derivats per complementar les posicions de borsa, renda fixa i divisa de comptat per gestionar d'una manera més eficaç la cartera. El grau de palanquejament a la fi del període ha estat 56,65%.

d) Més informació sobre inversions.

El tant per cent total invertit en altres institucions d'inversió col·lectiva és el 37,29% del patrimoni del fons. Hi destaquen Pictet Total Return Diversified Alpha i el Marshall Wace Liquid Alpha.

La rendibilitat mitjana de la liquiditat ha estat -0.04%.

3. EVOLUCIÓ DE L'OBJECTIU CONCRET DE RENDIBILITAT.

N/A

4. RISC ASSUMIT PEL FONS.

La volatilitat del fons en el període de referència en la classe Estàndar i classe Cartera ha estat 2,88%, superior a la de la lletra del tresor, que s'ha situat en nivells de 0,10%.

El VaR mensual mitjà ha estat 2.76%, el VaR màxim 3,14% i el mínim 2,48%, durant el període utilitzant el mètode paramètric.

A causa de la situació d'estrès dels mercats derivada de la crisi sanitària de la COVID-19, s'han produït puntualment moviments que no reflecteixen adequadament el perfil de risc real de la cartera, motiu pel qual s'han eliminat de la mostra per al càlcul de la volatilitat realitzacions 4 vegades superiors a la volatilitat màxima del fulllet. Totes les observacions eliminades corresponen al segon semestre.

5. EXERCICI DE DRETS POLÍTICS.

N/A

6. INFORMACIÓ I ADVERTIMENTS CNMV.

N/A

7. ENTITATS BENEFICIÀRIES DEL FONS SOLIDARI I IMPORT CEDIT A LES ENTITATS.

N/A

8. COSTOS DERIVATS DEL SERVEI D'ANÀLISI.

Els proveïdors d'anàlisis de renda fixa i renda variable triats han aportat valor a la gestió:

En renda fixa, l'anàlisi externa ha ajudat a elaborar expectatives sobre l'evolució dels tipus d'interès, escenaris i probabilitats necessàries per decidir la durada de les carteres i les preferències en venciments.

Quant a la selecció d'actius de renda fixa (assignació d'actius en bons), l'anàlisi externa ha completat l'intern per definir la ponderació d'actius emesos per entitats públiques respecte de les privades, la d'actius amb grau d'inversió respecte d'alt rendiment, la d'actius sènior respecte de subordinats i les preferències per sectors i països.

Des del punt de vista micro, és molt rellevant l'aportació de valor dels equips d'anàlisi dels nostres proveïdors externs de recerca. Els gestors de CaixaBank Asset Management han seleccionat emissors i emissions amb el suport de les recomanacions d'aquests analistes.

Destaquen com a proveïdors de renda fixa: CreditSights, Bank of America Securities, J. P. Morgan, BNP Paribas i Barclays Bank, amb una remuneració conjunta del 63% de les despeses totals.

Pel que fa a renda variable, respecte de les expectatives sobre l'evolució dels diversos mercats borsaris, l'anàlisi externa ha ajudat a elaborar escenaris i assignar probabilitats per decidir l'exposició a cada àrea geogràfica i, dins d'aquesta, a cada país.

Quant a la selecció de sectors, l'anàlisi externa ha completat l'intern per definir la ponderació de les indústries i sectors en les inversions en renda variable. En selecció de companyies també té un paper rellevant.

És molt rellevant l'aportació de valor dels equips d'anàlisi dels nostres proveïdors, i té un paper fonamental en la gestió de les institucions d'inversió col·lectiva en el seu procés d'inversió. Els gestors de CaixaBank Asset Management han seleccionat les accions amb el suport de les recomanacions d'aquests analistes.

Destaquen com a proveïdors de renda variable en la despesa d'anàlisi: Morgan Stanley, Bank of America Securities, Goldman Sachs, J. P. Morgan i UBS. És el 64% de les despeses totals.

Les despeses d'anàlisi que ha tingut la institució d'inversió col·lectiva durant l'exercici 2020 han pujat a 4.935,11€ i les despeses previstes per a l'exercici 2021 es considera que seran 4.602,71€.

9. COMPARTIMENTS DE PROPÒSIT ESPECIAL (SIDE POCKETS).

N/A

10. PERSPECTIVES DE MERCAT I ACTUACIÓ PREVISIBLE DEL FONS.

Esperem que el 2021 s'aconsegueixi capitalitzar la sortida de la crisi sanitària amb unes economies amb un sòlid suport de l'acció coordinada de bancs centrals i dels governs.

En el primer semestre, però, considerem que la pandèmia encara provocarà incertesa; els ritmes de vacunació, juntament amb la mutació del virus, mantindran un entorn de confinaments intermitents que creiem que es poden allargar fins a l'estiu. Tot i l'adaptació econòmica als confinaments, les dades econòmiques se'n continuaran ressentint. Fins al segon semestre, amb soroll polític previ, els programes fiscals anunciats a Europa i previstos als EUA no podran fer-se realitat ni tindran un efecte econòmic positiu. La seva mida, la seva potencial acció sincronitzada i la millora en la productivitat que la crisi ha portat poden provocar un sòlid ritme de creixement global, amb un especial biaix cap als nombrosos sectors que afavoreixen l'acció de control climàtic.

Entrem en l'exercici amb uns mercats financers que miren amb convicció el camí que marca la sortida de la crisi, i gairebé no queden afectats per l'efecte dels confinaments anunciats i esperats. Els vaccins i la política fiscal i monetària donen força al mercat, que, tot i això, cotitza a unes valoracions com més va més exigents i molt superiors a la seva mitjana històrica en renda variable —especialment després d'un entorn de recessió— i un mercat molt intervingut en la renda fixa. L'esperança en el creixement dels beneficis i l'entorn de baixos tipus d'interès reals suporta les valoracions de la renda variable i converteix el suport dels bancs centrals en una de les claus del període. D'altra banda, l'elevada liquiditat en el sistema i la falta d'alternatives financeres comporten un suport per a les cotitzacions dels actius de risc. Malgrat tot això, la "cursa" contra el virus, entre contagis i vacunació, dictarà, en gran mesura, el comportament dels actius de risc. Esperem que la rotació cap a valors cíclics i baix valor des de valors defensius i de creixement continuarà a mesura que es consolidin les expectatives fiscals que han de facilitar un entorn sa d'inflació. Aquest escenari afavoreix el posicionament tàctic en actius de risc, en renda variable per mitjà dels biaixos descrits i, en renda fixa, amb preferència del crèdit sobre els sobirans. lleugerament prudents en durada. Arrenquem l'any amb una exposició moderada al risc davant un exercici que hauria d'anar de menys a més i la fragilitat del qual és palesa —per l'encara elevada incertesa i per les exigents valoracions—, en una volatilitat que supera la seva mitjana històrica.

10. INFORMACIÓ SOBRE LA POLÍTICA DE REMUNERACIÓ

1) Dades quantitatives:

- Remuneració total abonada per la SGIC al seu personal desglossada en:
 - Remuneració fixa: 12.181.281 euros
 - Remuneració variable: 2.048.379 euros
- Nombre de beneficiaris:
 - Nombre total d'empleats: 203
 - Nombre de beneficiaris: 180
- Remuneració vinculada a la comissió de gestió variable de la IIC
 - No existeix aquest tipus de remuneració
- Remuneració desglossada en:
 - Alts càrrecs:
 - Nombre de persones: 8
 - Remuneració fixa: 1.169.333 euros
 - Remuneració variable: 286.098 euros
 - Empleats amb una actuació que tingui una incidència material en el perfil de risc de la IIC
 - Nombre de persones: 8
 - Remuneració fixa: 1.076.153 euros
 - Remuneració variable: 338.266 euros

2) Contingut qualitatiu:

La política de remuneració de CaixaBank Asset Management constitueix un aspecte fonamental del seu govern corporatiu, a causa de la influència potencial que les pràctiques de remuneració poden exercir en el perfil de risc de la SGIC i de les IIC que gestiona, així com en els conflictes d'interès potencials, tot això d'acord amb la normativa sectorial aplicable.

CaixaBank AM, com a SGIC i prestadora de serveis d'inversió, requereix unes polítiques adequades de remuneració, tant en relació amb els alts directius, els prenedors de risc i les persones que exerceixin funcions de control com en general amb la resta del personal.

D'acord amb això, CaixaBank AM disposa d'una política de remuneració per als seus empleats segons una gestió racional i eficaç del risc, i la normativa aplicable a les IIC gestionades. Aquesta política segueix els principis de l'estratègia empresarial, dels objectius, dels valors i dels interessos a llarg termini propis i de les institucions d'inversió col·lectiva que gestiona, dels seus participants o accionistes, i de l'interès públic, i inclou mesures per evitar els conflictes d'interès.

La política de compensació total està orientada a impulsar comportaments que assegurin la creació de valor a llarg termini i la sostenibilitat dels resultats en el temps.

En general, la proporció de la remuneració variable pel que fa a la remuneració fixa anual és relativament reduïda. La proporció del component fix de la remuneració permet aplicar una política flexible de remuneració variable, que inclou la possibilitat, en els casos que preveu la política, de no abonar cap quantitat de remuneració variable en un exercici determinat.

En cas que els professionals que duguin a terme funcions de control tinguin remuneració variable, els seus objectius no han d'incloure reptes de negoci des del punt de vista individual, de l'àrea o de les IIC gestionades, a fi d'assegurar la seva independència sobre les àrees que supervisen.

Es prohibeix als professionals de CaixaBank AM l'ús d'estratègies personals de cobertura i assegurament de les seves remuneracions o de les obligacions que hi estiguin relacionades, per tal de perjudicar l'alineació amb el perfil de risc implícit en aquesta estructura de remuneració.

La remuneració variable per als professionals de CaixaBank AM està orientada a esperar comportaments que assegurin la generació de valor a llarg termini i la sostenibilitat dels resultats en el temps, i es basa en la combinació de remuneració (proporcionalitat entre remuneració fixa i variable, descrita més amunt) i en el mesurament de l'execució. En cap cas la remuneració variable no estarà vinculada solament i directament a decisions individuals de gestió o criteris que incentivin l'assumpció de riscos incompatible amb el perfil de risc de l'entitat o les seves normes en matèria de conducta o conflictes d'interessos, les IIC que gestiona i els seus participants.

La determinació de la remuneració variable es basa en una combinació del mesurament de l'activitat individual, de l'àrea, unitat de negoci o IIC concernides (en la mesura en què sigui aplicable), tenint en compte criteris quantitatius i qualitatius fixats des del punt de vista de l'entitat, d'àrea, o individualment, segons el que sigui procedent.

Així mateix, el pagament de la remuneració variable no es duu a terme per mitjà de vehicles o mètodes que puguin facilitar l'elusió de les normes contingudes en la política.

El grup d'empleats que pertanyen a l'Àrea d'Inversions disposa d'un pla de remuneració variable específic, que incorpora una combinació de reptes relacionats, d'una banda, amb els resultats de l'empresa i, de l'altra, amb els resultats de les IIC gestionades, tant des del punt de vista individual com de departament i l'àrea.

Per als empleats de la resta d'àrees, a més dels indicadors relacionats amb els resultats de l'empresa, el seu programa de remuneració variable incorpora un seguit de reptes que es fixen mitjançant un acord de cada professional amb el seu responsable funcional, i que han de ser coincidents amb els reptes de l'àrea a què pertany i amb els globals de la companyia.

Als membres del col·lectiu identificat, l'activitat dels quals pot tenir una incidència significativa sobre el perfil de risc de la gestora o de les IIC que gestionen, s'hi aplicarà addicionalment la política de compensació específica que preveu que la remuneració variable es farà per mitjà d'instruments financers i que estarà sotmesa a ajornament.

Durant l'exercici 2020 no hi ha hagut modificacions en la política de remuneracions. La revisió feta durant aquest exercici ha posat de manifest que tant la seva aplicació com la determinació del col·lectiu identificat i el disseny de la política compleixen els requeriments reguladors vigents.

11. INFORMACIÓ SOBRE LES OPERACIONS DE FINANÇAMENT DE VALORS, REUTILITZACIÓ DE LES GARANTIES I SWAPS DE RENDIMENT TOTAL (REGLAMENT UE 2015/2365)

Apartat 11: Informació sobre les operacions de finançament de valors, reutilització de les garanties i permutes financeres de rendiment total (Reglament UE 2015/2365).

1) Dades globals:

a) Import dels valors i matèries primeres en préstec.

N/A.

b) Import en actius compromesos de tipus OFV:

En la data de la fi de període hi ha adquisicions temporals d'actius per import de 300.229,5 euros, que representa 0,7% sobre els actius gestionats per la IIC.

2) Dades relatives a la concentració:

a) Emissor de la garantia real de les OFV que s'han fet:

Tresor públic.

b) Contrapart de cada tipus d'OFV:

CAIXABANK, SA.

3) Dades de transacció agregades corresponents a cada tipus d'OFV i de permutes de rendiment total, que es desglossaran de manera separada d'acord amb les categories següents:

a) Tipus i qualitat de la garantia:

N/A.

b) Venciment de la garantia:

N/A.

c) Moneda de la garantia:

N/A.

d) Venciment de les OFV:

Entre un dia i una setmana.

e) País en què s'hagin establert les contraparts:

Espanya.

f) Liquidació i compensació:

Entitat de contrapartida central.

4) Dades sobre reutilització de les garanties:

a) Tant per cent de la garantia real rebuda que es reutilitza:

N/A.

b) Rendiment per la institució d'inversió col·lectiva de la reinversió de la garantia en efectiu:

N/A.

5) Custòdia de les garanties reals rebudes per la IIC:

N/A.

6) Custòdia de les garanties reals concedides per la IIC:

N/A.

7) Dades sobre el rendiment i cost:

N/A.