

# CAIXABANK SELECCION RETORNO ABSOLUTO, FI

Informe 2n semestre 2020

**Núm. registre CNMV:** 3268  
**Data de registre:** 21/09/2005  
**Gestora:** CAIXABANK ASSET MANAGEMENT SGIIC, S.A.  
**Dipositari:** CECABANK, S.A.  
**Grup Gestora/Dipositari:** CAIXABANK, SA / CECABANK, S.A.  
**Ràting Dipositari:** BBB+  
**Auditor:** PRICEWATERHOUSECOOPERS AUDITORES SL

Aquest informe, juntament amb els últims informes periòdics, estan disponibles per mitjans telemàtics a [www.caixabank.es](http://www.caixabank.es) o [www.caixabankassetmanagement.com](http://www.caixabankassetmanagement.com)

L'entitat gestora atén les consultes dels clients, relacionades amb les IIC gestionades a Passeig de la Castellana, 51, 5a planta, 28046 Madrid., correu electrònic Per mitjà del formulari disponible a [www.caixabank.es](http://www.caixabank.es)

A més disposa d'un departament o servei d'atenció al client encarregat de resoldre les queixes i reclamacions. Igualment, la CNMV posa a la seva disposició l'Oficina d'Atenció a l'Inversor (902 149 200, correu electrònic: [inversores@cnmv.es](mailto:inversores@cnmv.es)).

## 1. POLÍTICA D'INVERSIÓ I DIVISA DE DENOMINACIÓ

**CATEGORIA:** Tipus de fons: Fons que inverteix majoritàriament en altres fons i societats; Vocació inversora: Retorn absolut; Perfil de risc: 3 - Mitjà-baix

**DESCRIPCIÓ GENERAL:** Fons que té l'objectiu d'obtenir un rendiment anual, no garantit, de l'euríbor a 1 mes més 1,20%, amb un nivell de volatilitat anual inferior a 3%.

**OPERACIONS EN INSTRUMENTS DERIVATS:** El fons pot dur a terme operacions amb instruments derivats per gestionar d'una manera més eficaç la cartera. La metodologia aplicada per a calcular l'exposició total al risc de mercat és VaR Absolut.

Una informació més detallada sobre la política d'inversió del fons es pot trobar en el seu fullet informatiu.

**DIVISA DE DENOMINACIÓ:** Euro

## 2. DADES ECONÒMIQUES

### 2.1. DADES GENERALS

	Període actual	Període anterior	Any actual	Any anterior
Índex de rotació de la cartera	0,57	1,40	2,00	0,61
Rendibilitat mitjana de la liquiditat(% anualitzat)	-0,43	-0,07	-0,25	-0,44

Nota: El període es refereix al trimestre o semestre, segons el cas. En el cas d'IIC el valor liquidatiu no es determina diàriament, les dades es refereixen a l'últim disponible.

#### CAIXABANK SELECCION RETORNO ABSOLUTO, FI CLASE ESTANDAR

	Període actual	Període anterior	Data	Patrimoni (milers de euros)	Valor liquidatiu (euros)	Comissions aplicades en el període, sobre patrimoni mitjà		% cobrat efectivament		Base de càlcul
						Període	Acumulada	Període	Acumulada	
Nre. de participacions	1.675.996,36	2.087.907,43	Període	9.933	5,9264	Comissió de gestió	0,50	1,00	Patrimoni	
Nº de participacions	657	774	2019	14.875	5,9397	Comissió de resultats	0,00	0,00	Resultats	
Benef. bruts distrib. per particip. (Euros)	0,00	0,00	2018	24.992	5,8920	Comissió de gestió total	0,50	1,00	Mixta	
			2017	33.130	6,1237	Comissió de dipositari	0,01	0,02	Patrimoni	
						Inversió mínima: 600,00 (Euros)				

#### CAIXABANK SELECCION RETORNO ABSOLUTO, FI CLASE PLUS

	Període actual	Període anterior	Data	Patrimoni (milers de euros)	Valor liquidatiu (euros)	Comissions aplicades en el període, sobre patrimoni mitjà		% cobrat efectivament		Base de càlcul
						Període	Acumulada	Període	Acumulada	
Nre. de participacions	6.617.273,44	8.782.598,76	Període	42.205	6,3780	Comissió de gestió	0,45	0,90	Patrimoni	
Nº de participacions	578	722	2019	68.260	6,3860	Comissió de resultats	0,00	0,00	Resultats	
Benef. bruts distrib. per particip. (Euros)	0,00	0,00	2018	123.328	6,3283	Comissió de gestió total	0,45	0,90	Mixta	
			2017	182.585	6,5707	Comissió de dipositari	0,01	0,02	Patrimoni	
						Inversió mínima: 50.000,00 (Euros)				

#### CAIXABANK SELECCION RETORNO ABSOLUTO, FI CLASE PLATINUM

	Període actual	Període anterior	Data	Patrimoni (milers de euros)	Valor liquidatiu (euros)	Comissions aplicades en el període, sobre patrimoni mitjà		% cobrat efectivament		Base de càlcul
						Període	Acumulada	Període	Acumulada	
Nre. de participacions	370.637,02	375.845,11	Període	2.151	5,8037	Comissió de gestió	0,30	0,60	Patrimoni	
Nº de participacions	2	2	2019	2.177	5,7936	Comissió de resultats	0,00	0,00	Resultats	
Benef. bruts distrib. per particip. (Euros)	0,00	0,00	2018	16.734	5,7240	Comissió de gestió total	0,30	0,60	Mixta	
			2017	21.407	5,9255	Comissió de dipositari	0,01	0,02	Patrimoni	
						Inversió mínima: 1.000.000,00 (Euros)				

#### CAIXABANK SELECCION RETORNO ABSOLUTO, FI CLASE CARTERA

	Període actual	Període anterior	Data	Patrimoni (milers de euros)	Valor liquidatiu (euros)	Comissions aplicades en el període, sobre patrimoni mitjà		% cobrat efectivament		Base de càlcul
						Període	Acumulada	Període	Acumulada	
Nre. de participacions	16.152.105,10	15.974.781,61	Període	95.475	5,9110	Comissió de gestió	0,10	0,20	Patrimoni	
Nº de participacions	2.390	2.752	2019	100.483	5,8771	Comissió de resultats	0,00	0,00	Resultats	
Benef. bruts distrib. per particip. (Euros)	0,00	0,00	2018	730.878	5,7832	Comissió de gestió total	0,10	0,20	Mixta	
			2017	802.514	5,9629	Comissió de dipositari	0,01	0,02	Patrimoni	
						Inversió mínima: 0,00 (Euros)				

### 2.2. COMPORAMENT

#### 2.2.1. Individual - CAIXABANK SELECCION RETORNO ABSOLUTO, FI. Divisa Euro

##### Rendibilitat (% anualitzat)

CAIXABANK SELECCION RETORNO ABSOLUTO, FI CLASE ESTANDAR	Acumulat any actual	Trimestral				Anual			
		31-12-20	30-09-20	30-06-20	31-03-20	2019	2018	2017	2015
Rentabilidad	-0,22	1,50	1,15	2,39	-5,09				

	Trimestre actual		Últim any		Últims 3 anys	
	%	Data	%	Data	%	Data
<b>Rendibilitats extremes*</b>						
Rendibilitat mínima (%)	-0,28	10-11-20	-1,58	18-03-20	--	--
Rendibilitat màxima (%)	0,37	05-11-20	0,82	24-03-20	--	--

CAIXABANK SELECCION RETORNO ABSOLUTO, FI CLASE PLUS	Acumulat any actual	Trimestral				Anual			
		31-12-20	30-09-20	30-06-20	31-03-20	2019	2018	2017	2015
Rentabilidad	-0,13	1,53	1,18	2,41	-5,07				

	Trimestre actual		Últim any		Últims 3 anys	
	%	Data	%	Data	%	Data
<b>Rendibilitats extremes*</b>						
Rendibilitat mínima (%)	-0,28	10-11-20	-1,58	18-03-20	--	--
Rendibilitat màxima (%)	0,37	05-11-20	0,82	24-03-20	--	--

CAIXABANK SELECCION RETORNO ABSOLUTO, FI CLASE PLATINUM	Acumulat any actual	Trimestral				Anual			
		31-12-20	30-09-20	30-06-20	31-03-20	2019	2018	2017	2015
Rentabilidad	0,17	1,61	1,25	2,49	-5,00				

	Trimestre actual		Últim any		Últims 3 anys	
	%	Data	%	Data	%	Data
<b>Rendibilitats extremes*</b>						
Rendibilitat mínima (%)	-0,28	10-11-20	-1,58	18-03-20	--	--
Rendibilitat màxima (%)	0,37	05-11-20	0,83	24-03-20	--	--

CAIXABANK SELECCION RETORNO ABSOLUTO, FI CLASE CARTERA	Acumulat any actual	Trimestral				Anual			
		31-12-20	30-09-20	30-06-20	31-03-20	2019	2018	2017	2015
Rentabilidad	0,58	1,71	1,36	2,59	-4,90				

	Trimestre actual		Últim any		Últims 3 anys	
	%	Data	%	Data	%	Data
<b>Rendibilitats extremes*</b>						
Rendibilitat mínima (%)	-0,28	10-11-20	-1,58	18-03-20	--	--
Rendibilitat màxima (%)	0,38	05-11-20	0,83	24-03-20	--	--

\* Només se n'informa per a les classes amb una antiguitat mínima del període sol·licitat i sempre que no s'hagi modificat la vocació inversora. Fa referència a les rendibilitats màximes i mínimes entre dos valors liquidatius consecutius.  
La periodicitat de càlcul del valor liquidatiu és diària.

Recordi que rendibilitats passades no pressuposen rendibilitats futures. Només se n'informa si s'ha mantingut una política d'inversió homogènia en el període.

### Mesures de risc (%)

Volatilitat* de:	Acumulat any actual	Trimestral				Anual			
		31-12-20	30-09-20	30-06-20	31-03-20	2019	2018	2017	2015
Ibex-35 Net TR	34,19	25,50	21,24	32,88	49,81				
Lletxa Tresor 1 any	0,43	0,15	0,10	0,71	0,45				

CAIXABANK SELECCION RETORNO ABSOLUTO, FI CLASE ESTANDAR	Acumulat any actual	Trimestral				Anual			
		31-12-20	30-09-20	30-06-20	31-03-20	2019	2018	2017	2015
Volatilitat* de:									
Valor Liquidatiu	2,09	1,74	2,25	1,57	2,50				
VaR històric **	3,89	3,89	4,00						

CAIXABANK SELECCION RETORNO ABSOLUTO, FI CLASE PLUS	Acumulat any actual	Trimestral				Anual			
		31-12-20	30-09-20	30-06-20	31-03-20	2019	2018	2017	2015
Volatilitat* de:									
Valor Liquidatiu	2,09	1,74	2,25	1,57	2,50				
VaR històric **	3,89	3,89	3,99						

CAIXABANK SELECCION RETORNO ABSOLUTO, FI CLASE PLATINUM	Acumulat any actual	Trimestral				Anual			
		31-12-20	30-09-20	30-06-20	31-03-20	2019	2018	2017	2015
Volatilitat* de:									
Valor Liquidatiu	2,09	1,74	2,25	1,57	2,50				
VaR històric **	3,86	3,86	3,96						

CAIXABANK SELECCION RETORNO ABSOLUTO, FI CLASE CARTERA	Acumulat any actual	Trimestral				Anual			
		31-12-20	30-09-20	30-06-20	31-03-20	2019	2018	2017	2015
Volatilitat* de:									
Valor Liquidatiu	2,09	1,74	2,25	1,57	2,50				
VaR històric **	3,83	3,83	3,93						

\* Volatilitat històrica: indica el risc d'un valor en un període, a més volatilitat més risc. Per poder comparar s'ofereix la volatilitat de diferents referències. Només s'informa de la volatilitat per als períodes amb política d'inversió homogènia.

\*\* VaR històric: indica el màxim que es pot perdre, amb un nivell de confiança del 99%, en el termini d'1 mes, si es repeteix el comportament de la IIC dels últims 5 anys. La dada és a finals del període de referència.

### Despeses (% s/ patrimoni mitjà)

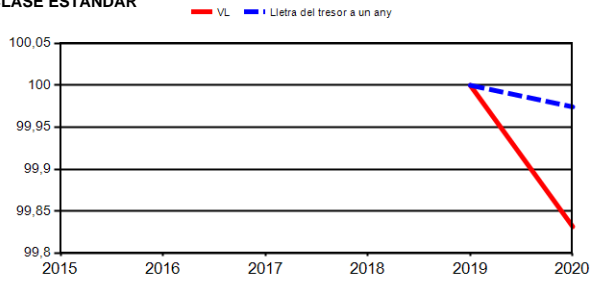
CAIXABANK SELECCION RETORNO ABSOLUTO, FI	Acumulat any actual	Trimestral				Anual			
		31-12-20	30-09-20	30-06-20	31-03-20	2019	2018	2017	2015
<b>Ràtio total de despeses *</b>									
CLASE ESTANDAR	1,97	0,47	0,46	0,47	0,55	2,26	2,19	2,20	2,41
CLASE PLUS	1,87	0,44	0,44	0,44	0,52	2,16	2,09	2,10	2,31
CLASE PLATINUM	1,57	0,37	0,36	0,37	0,45	1,86	1,79	1,76	0,44
CLASE CARTERA	1,17	0,27	0,26	0,27	0,35	1,46	1,39	1,35	0,39

\* Inclou totes les despeses directes que hi ha hagut en el període de referència: comissió de gestió sobre patrimoni, comissió de depositari, auditoria, serveis bancaris (excepte despeses de finançament) i la resta de despeses de gestió corrent, en termes de tant per cent sobre el patrimoni mitjà del període. En cas de fons/compartiments que inverteixen més d'un 10% del patrimoni en altres IIC s'inclouen també les despeses efectuades indirectament, derivades d'aquestes inversions, que inclouen les comissions de subscripció i de reemborsament. Aquest ràtio no inclou la comissió de gestió sobre resultats ni els costos per la compravenda de valors.

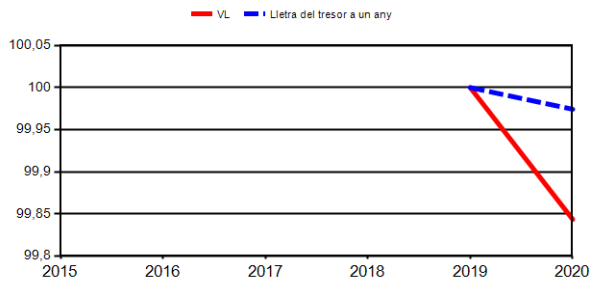
En el cas d'inversions en IIC que no calculen el ràtio de despeses, aquesta s'ha estimat per incorporar en el ràtio de despeses sintètic.

**Evolució del valor liquidatiu darrers 5 anys**

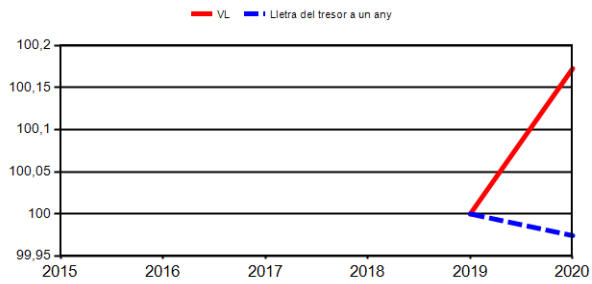
**CAIXABANK SELECCION RETORNO ABSOLUTO, FI CLASE ESTANDAR**



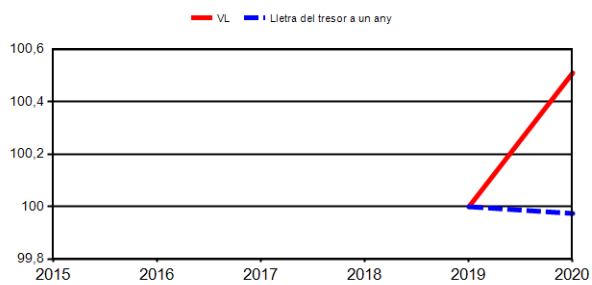
**CAIXABANK SELECCION RETORNO ABSOLUTO, FI CLASE PLUS**



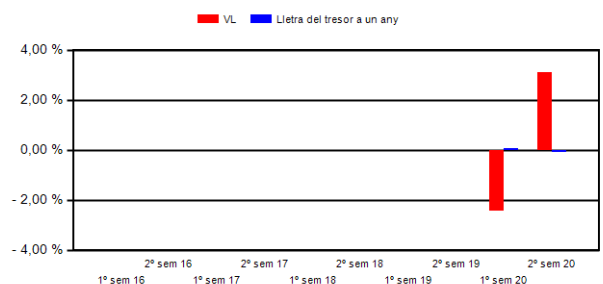
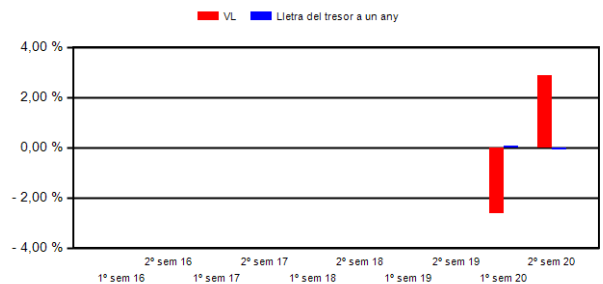
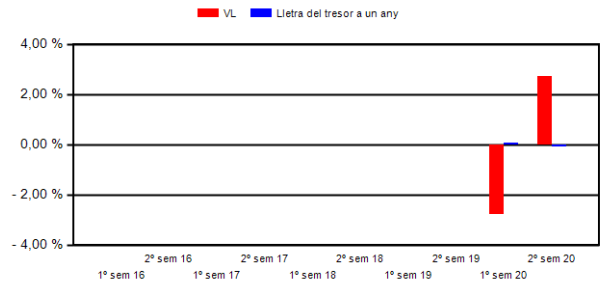

**CAIXABANK SELECCION RETORNO ABSOLUTO, FI CLASE PLATINUM**



**CAIXABANK SELECCION RETORNO ABSOLUTO, FI CLASE CARTERA**



**Rendibilitat semestral dels últims 5 anys**



### 2.2.2. Comparativa

Durant el període de referència, la rendibilitat mitjana en el període de referència dels fons gestionats per la societat gestora es presenta en el quadre adjunt. Els fons s'agrupen segons la vocació inversora.

Vocació inversora	Patrimonio gestionado* (miles de euros)	Nº de participes*	Rendibilitat semestral mitjana**
Renda fixa euro	11.842.158	1.066.619	2,00
Renda fixa internacional	1.713.002	394.202	-3,16
Renda fixa mixta euro	2.645.937	80.096	3,10
Renda fixa mixta internacional	62.339	632	5,76
Renda variable mixta euro	0	0	0,00
Renda variable mixta internacional	2.117.496	75.064	7,19
Renda variable euro	273.688	40.929	15,87
Renda variable internacional	10.154.039	1.423.829	12,03
IIC de gestió passiva (I)	3.355.056	117.736	2,03
Garantit de rendiment fix	0	0	0,00
Garantit de rendiment variable	0	0	0,00
De garantia parcial	0	0	0,00
Retorn absolut	1.725.347	286.075	3,67
Global	5.961.991	175.976	13,26
FMM a curt termini de valor liquidatiu variable	0	0	0,00
FMM a curt termini de valor liquidatiu constant de deute publica	0	0	0,00
FMM a curt termini de valor liquidatiu de baixa volatilitat	0	0	0,00
FMM estàndard de valor liquidatiu variable	4.098.217	98.022	0,07
Renda fixa euro curt termini	2.559.417	328.590	0,22
IIC que replica un índex	309.141	5.197	13,40
IIC amb objectiu concret de rendibilitat no garantit	7.169	318	-0,47
<b>Total Fons</b>	<b>46.824.998</b>	<b>4.093.285</b>	<b>5,67</b>

\*Mitjanes.

(I): inclou IIC que reproduïxen un índex, fons cotitzats (ETF) i IIC amb objectiu concret de rendibilitat no garantit.

\*\* Rendibilitat mitjana ponderada per patrimoni mitjà de cada FI en el període

### 2.3. DISTRIBUCIÓ DEL PATRIMONI AL TANCAMENT DEL PERÍODE (IMPORTS EN MILERS DE EUROS)

Distribució del patrimoni	Fi període actual		Fi període anterior	
	Import	% sobre patrimoni	Import	% sobre patrimoni
(+) INVERSIONS FINANCERES	143.052	95,52	151.928	94,78
* Cartera interior	0	0,00	19.201	11,98
* Cartera exterior	143.052	95,52	132.728	82,80
* Interessos cartera inversió	0	0,00	0	0,00
* Inversions dubtoses, moroses o en litigi	0	0,00	0	0,00
(+) LIQUIDITAT (TRESORERIA)	5.585	3,73	10.249	6,39
(+/-) RESTA	1.127	0,75	-1.875	-1,17
<b>TOTAL PATRIMONI</b>	<b>149.764</b>	<b>100,00</b>	<b>160.302</b>	<b>100,00</b>

Notes:

El període fa referència al trimestre o semestre, segons el cas.

Les inversions financeres s'indiquen a valor estimat de realització.

### 2.4. ESTAT DE VARIACIÓ PATRIMONIAL

PATRIMONI FI PERÍODE ANTERIOR (milers de euros)	% sobre patrimoni mitjà			%
	Variació del període actual	Variació del període anterior	Variació acumulada anual	
	160.302	185.796	185.796	
± Subscripcions/ reemborsaments (net)	-9,65	-12,54	-22,29	-28,21
Beneficis bruts distribuïts	0,00	0,00	0,00	0,00
± Rendiments nets	2,89	-2,71	-0,01	-296,07
(+) Rendiments de gestió	3,12	-2,50	0,42	-216,39
+ Interessos	-0,02	-0,03	-0,04	-43,72
+ Dividends	0,00	0,00	0,00	0,00
± Resultats en renda fixa (fetes o no)	0,00	0,00	0,00	68,77
± Resultats en renda variable (fetes o no)	0,00	0,00	0,00	0,00
± Resultat en dipòsits (fetes o no)	0,00	0,00	0,00	0,00
± Resultat en derivats (fetes o no)	0,00	0,00	0,00	0,00
± Resultat en IIC (fetes o no)	3,14	-2,48	0,47	-218,22
± Altres resultats	0,00	0,00	0,00	23,63
± Altres rendiments	0,00	0,00	0,00	0,00
(-) Despeses repercutides	-0,26	-0,28	-0,55	-14,70
- Comissió de gestió	-0,24	-0,26	-0,50	-11,92
- Comissió de dipositari	-0,01	-0,01	-0,02	-5,67
- Despeses per serveis exteriors	-0,01	-0,02	-0,02	-66,82
- Altres despeses de gestió corrent	0,00	0,00	0,00	-6,60
- Altres despeses repercutides	0,00	0,00	0,00	0,00
(+) Ingressos	0,03	0,08	0,11	-64,97
+ Comissions de descompte a favor de la IIC	0,00	0,00	0,00	0,00
+ Comissions retrocedides	0,03	0,05	0,08	-45,90
+ Altres ingressos	0,00	0,03	0,03	-96,23
<b>PATRIMONI FI PERÍODE ACTUAL (milers de euros)</b>	<b>149.764</b>	<b>160.302</b>	<b>149.764</b>	

Nota: el període fa referència al trimestre o semestre, segons el cas.

### 3. INVERSIONS FINANCERES

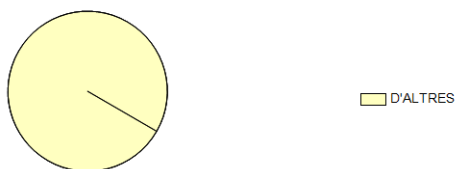
#### 3.1. INVERSIONS FINANCERES A VALOR ESTIMAT DE REALITZACIÓ (EN MILERS DE EUROS) AL TANCAMENT DEL PERÍODE

Descripció de la inversió i emissor	Divisa	Període actual		Període anterior	
		Valor de mercat	%	Valor de mercat	%
<b>TOTAL RENDA FIXA COTITZADA</b>					
REPO TESORO PUBLICO -47 2020-07-01	EUR			19.201	11,98
<b>TOTAL ADQUISICIÓ TEMPORAL D'ACTIUS</b>				<b>19.201</b>	<b>11,98</b>
<b>TOTAL RENDA FIXA</b>				<b>19.201</b>	<b>11,98</b>
<b>TOTAL RENDA VARIABLE</b>					
<b>TOTAL INVERSIONS FINANCERES INTERIOR</b>				<b>19.201</b>	<b>11,98</b>
<b>TOTAL RENDA FIXA COTITZADA EXT</b>					
<b>TOTAL RENDA FIXA EXT</b>					
<b>TOTAL RENDA VARIABLE EXT</b>					
PARTICIPACIONES HARMONY CAPITAL	EUR	8	0,01	9	0,01
PARTICIPACIONES LYXOR AM IRLAND	EUR	5.300	3,54	3.474	2,17
PARTICIPACIONES PAYDEN RYGEL	EUR	5.138	3,43	6.131	3,82
PARTICIPACIONES LYXOR AM IRLAND	EUR	8.923	5,96	9.696	6,05
PARTICIPACIONES PRINCIPAL	EUR	5.063	3,38		
PARTICIPACIONES LAZARD GL	EUR	6.107	4,08		
PARTICIPACIONES PIMCO FUNDS	EUR	10.266	6,85	10.359	6,46
PARTICIPACIONES MARSHALL WACE	EUR	12.464	8,32	11.674	7,28
PARTICIPACIONES EURIZON EASYFUN	EUR	5.009	3,34		
PARTICIPACIONES BLACKROCK INSTI	EUR			12.544	7,83
PARTICIPACIONES BLACKROCK INSTI	EUR	9.249	6,18		
PARTICIPACIONES GARTMORE INVEST	EUR	12.004	8,02	14.650	9,14
PARTICIPACIONES PICTET TOTAL RE	EUR	14.347	9,58	11.073	6,91
PARTICIPACIONES GS FUNDS SICAV	EUR	5.656	3,78	6.695	4,18
PARTICIPACIONES MELCHIOR	EUR			6.843	4,27
PARTICIPACIONES BLACK ROCK LUXE	EUR			7.970	4,97
PARTICIPACIONES BLACKROCK LUXEM	EUR	9.979	6,66		
PARTICIPACIONES BLUEBAY FUNDS S	EUR	4.173	2,79	4.394	2,74
PARTICIPACIONES DNCA INVEST	EUR	5.266	3,52	6.096	3,80
PARTICIPACIONES ALLIANZ GI LUX	EUR	16.968	11,33	16.782	10,47
PARTICIPACIONES SCHRÖDER GAIA	EUR	0	0,00	4.338	2,71
PARTICIPACIONES MELCHIOR	EUR	7.131	4,76		
<b>TOTAL IIC EXT</b>		<b>143.052</b>	<b>95,53</b>	<b>132.728</b>	<b>82,81</b>
<b>TOTAL INVERSIONS FINANCERES EXTERIOR</b>		<b>143.052</b>	<b>95,53</b>	<b>132.728</b>	<b>82,81</b>
<b>TOTAL INVERSIONS FINANCERES</b>		<b>143.052</b>	<b>95,53</b>	<b>151.928</b>	<b>94,79</b>

Notes: el període es refereix a la fi del trimestre o semestre, segons el cas.

#### 3.2. DISTRIBUCIÓ DE LES INVERSIONS FINANCERES, AL TANCAMENT DEL PERÍODE (% RESPECTE AL PATRIMONI TOTAL)

Distribució per tipus d'actiu



#### 3.3. OPERACIONS EN DERIVATS

##### RESUM DE LES POSICIONS OBERTES AL TANCAMENT DEL PERÍODE (IMPORTS EN MILERS DE EUROS)

Instrument	Import nominal compromès	Objectiu de la inversió
Total subjacent renda fixa	0	
Total subjacent renda variable	0	
Total subjacent tipus de carvi	0	
Total altres subjacents	0	
<b>TOTAL DRETS</b>	<b>0</b>	
Total subjacent renda fixa	0	
Total subjacent renda variable	0	
Total subjacent tipus de carvi	0	
VELOX FUND PS1	6.863	Inversió
ALLIANZ CR WT3	16.760	Inversió
BLUEBAY GL SOV	4.090	Inversió
BLACKROCK GL-I2	9.541	Inversió
GS-GBL ST MB AC	5.475	Inversió
PICTET TR AGORA	12.801	Inversió
BLACK STR FD EU	9.292	Inversió
MW LIQ ALPHA B	11.702	Inversió
PIMCO-DYN EU	8.790	Inversió
LAZARD RAT S EU	6.000	Inversió
FIN UNC EM I3 E	5.035	Inversió
LYXOR/SANDLER	9.295	Inversió
PAYDEN ABS RETU	4.871	Inversió
LYXOR/TIEDMNN	5.095	Inversió
HARMONY CAPBLOQ	39	Inversió
Total altres subjacents	115.649	
<b>TOTAL OBLIGACIONS</b>	<b>115.649</b>	

#### 4. FETS RELLEVANTS

	Si	No
a.Suspensió temporal de subscripcions/reemborsaments		X
b.Represa de subscripcions/reemborsaments		X
c.Reemborsament de patrimoni significatiu		X
d.Endeutament superior al 5% del patrimoni		X
e.Substitució de la societat gestora		X
f.Substitució de l'entitat dipositària		X
g.Canvi de control de la societat gestora		X
h.Canvi en elements essencials del fullet informatiu		X
i.Autorització del procés de fusió		X
j.Altres fets rellevants	X	

#### 5. ANNEX EXPLICATIU DE FETS RELLEVANTS

CaixaBank Asset Management, SGIC, SAU, entitat gestora d'aquest fons, comunica que de manera efectiva des del 29 de desembre del 2020, inclusivament, s'eliminarà en les classes Estàndar, Plus i Platinum la comissió de reemborsament de 4% aplicada fins a 30 dies a partir de la data de subscripció de la participació.

#### 6. OPERACIONS VINCLADES I ALTRES INFORMACIONS

	Si	No
a.Participis significatius en el patrimoni del fons (percentatge superior al 20%)	X	
b.Modificacions d'escassa rellevància en el reglament		X
c.La gestora i el dipositari són del mateix grup (segons l'article 4 de la CNMV)		X
d.S'han fet operacions d'adquisició i venda de valors en els quals el dipositari ha actuat com a venedor o comprador, respectivament		X
e.S'han adquirit valors o instruments financers emesos o avalats per alguna entitat del grup de la gestora o del dipositari, o algun d'aquests ha actuat com a col·locador, assegurador, director o assessor, o s'han prestat valors a entitats vinculades		X
f.S'han adquirit valors o instruments financers la contrapartida dels quals ha estat una entitat del grup de la gestora o dipositari, o una altra IIC gestionada per la mateixa gestora o una altra gestora del grup	X	
g.S'han percebut ingressos per entitats del grup de la gestora que tenen com a origen comissions o despeses satisfetes per la IIC		X
h.Altres informacions o operacions vinculades		X

#### 7. ANNEX EXPLICATIU SOBRE OPERACIONS VINCLADES I ALTRES INFORMACIONS

- a) El 31 de desembre del 2020 hi ha un participi amb 44.858.410,67 euros, que representen el 29,95 % del patrimoni.  
 f) L'import total de les adquisicions en el període és 650.547.170,00 €. La mitjana de les operacions d'adquisició del període respecte al patrimoni mig representa un 2,27 %.

#### 8. INFORMACIÓ I ADVERTIMENTS A INSTÀNCIA DE LA CNMV

No aplicable

#### 9. ANNEX EXPLICATIU DE L'INFORME PERIÒDIC

##### 1. SITUACIÓ DELS MERCATS I EVOLUCIÓ DEL FONS.

###### a) Visió de la gestora/societat sobre la situació dels mercats.

El segon semestre de l'exercici 2020 ha aconseguit anar en la mateixa línia del caràcter singular i extraordinari del primer. Sens dubte, la COVID-19 ha continuat tenint un paper destacat durant tot el període amb més impacte passat l'estiu, amb noves modalitats de confinament, i els anuncis dels vaccins en desenvolupament, producció i distribució. D'altra banda, gran part del protagonisme ha girat al voltant del procés electoral als EUA i el seu resultat. En matèria fiscal, Europa ha aconseguit fer un pas endavant aprovant el fons de recuperació europeu, mentre que als EUA fins a la fi de l'any no s'han aconseguit els acords per estendre amb garanties el paquet fiscal. Els principals bancs centrals han mantingut el fort suport a l'economia i al funcionament correcte dels mercats. Per fer-ho han estès i han ampliat tant els programes d'expansió quantitativa com, en el cas de la Fed, han flexibilitzat l'objectiu d'inflació. En aquest entorn, les dades econòmiques han sorprès l'alça al llarg de l'estiu perquè han mostrat més resiliència davant l'entorn i han quedat afectades per les mesures que s'han pres per frenar el ritme de contagis del virus a la fi del quart trimestre, fet que ha alentit el ritme de l'activitat i ha frenat la creació d'ocupació. Els mercats financers, en conjunt, i especialment els actius de risc, han tingut un comportament volàtil i molt positiu, arran del desenvolupament dels vaccins i del resultat electoral.

Tot i que la COVID-19 ha estat present tothora, la segona onada de la pandèmia ha impactat a Europa passat l'estiu i, amb una mica més de retard, als EUA, on a l'estiu, als estats del sud, també ha tingut una incidència especial. S'han tornat a observar taxes de contagi que han compromès la capacitat hospitalària i han fet que els governs apliquin noves modalitats de confinament per frenar la velocitat de la propagació. Tot i que aquests tancaments han estat menys contundents que els es van viure a la primavera, l'activitat, especialment, en el sector de serveis, n'ha quedat afectada. La resiliència de l'activitat industrial i fortalesa del consum en béns duradors ha provocat una divergència en l'impacte econòmic d'aquesta segona onada, entre països dependents del sector de serveis i els que tenen més focus en la indústria. Àsia ha destacat per un més bon control dels contagis. Pel que fa a la propagació del virus, cal destacar el desenvolupament i els anuncis dels vaccins de Pfizer i BioNTech, Moderna i AstraZeneca i Oxford al llarg de novembre. La presentació de les seves dades de fiabilitat i seguretat han donat la confiança necessària als mercats, que veuen una sortida viable a la crisi de la COVID-19. Al final del trimestre, el focus ha avançat des de la capacitat de producció cap a la distribució i els reptes de la vacunació efectiva de la població, a més de la seva efectivitat davant possibles noves soques.

La lectura del resultat electoral ha estat positiva per al mercat. La victòria del demòcrata Joe Biden permet descomptar un govern amb menys confrontació mediàtica i social, amb expectativa d'una política fiscal més àmplia, i la divisió del Congrés (amb el resultat encara incert al Senat) rebaixa els riscos percebuts pel mercat respecte de pujades d'impostos i d'augment de la regulació en el sector tecnològic i de la salut.

Als EUA des del 31 de juliol s'ha anat arrossegant i retardant la negociació per ampliar el programa d'ajut fiscal. Aquestes negociacions s'han anat dilatant fins al tancament de l'any, en què s'ha assolit l'esperada prrroga de l'ajut fiscal (programa CARES), amb pagaments directes a llars, a desocupats i ajuts per a empreses afectades severament per la pandèmia.

En l'entorn polític europeu s'ha aconseguit impulsar amb èxit el fons de recuperació europeu i el pressupost per a l'eurozona per als set anys vinents. El fons està dotat amb 750.000 milions d'euros i s'ha construït per mitjà d'emissió de deute contra el pressupost de l'eurozona. Aquest fons es distribuirà en forma de crèdits o subvencions amb l'objectiu d'injectar inversió i capital en les economies dels països més afectats per la COVID per reactivar-los, a fi d'impulsar el creixement, la creació d'ocupació, la resiliència econòmica, la cohesió social i la transició verda i digital. En el tancament de l'exercici el projecte ha entrat en la fase d'aprovació als parlaments europeus. El pressupost posa especial èmfasi en el suport a la sostenibilitat i en ambiciosos objectius climàtics. Finalment, hem acabat l'any amb un acord que estableix les bases per evitar un Brexit "dur", sense acord en la negociació.

Al desembre el Banc Central Europeu va tornar a incrementar el seu programa d'adquisicions, que ja arriba a 1.850 milions d'euros, i va allargar fins al març del 2022 l'horitzó per dur a terme aquestes compres, i va remarcar que, si no és necessari, podria anticipar aquest final. El pla ha contribuït a fer que, davant les expansions excepcionals dels pressupostos nacionals, no s'hagi encarat l'accés al deute dels països europeus. A l'agost la Fed va anunciar un canvi substancial en el seu objectiu d'inflació. Aquest objectiu ha passat de 2% a una mitjana de 2%, fet que ha permès períodes amb una inflació superior a aquest nivell i, per tant, sense una rotació immediata cap a una política monetària restrictiva davant pujades de la inflació per sobre d'aquest nivell. A la fi d'any la Fed s'ha compromès de manera explícita amb el seu programa de compres de 80.000 milions al més fins que les condicions millorin considerablement. En conclusió, els bancs centrals desenvolupats han mantingut polítiques expansives que han donat suport a l'economia i als mercats financers.

El sòlid suport dels bancs centrals i la millora de la percepció del risc de l'entorn han marcat el bon comportament del mercat de renda fixa. A Europa els seus índexs principals en euros han acabat amb un comportament positiu al llarg del semestre, amb un desplaçament a la baixa de la corba alemanya, una forta reducció de la prima de risc perifèrica i un bon comportament del crèdit d'elevada i baixa qualitat. La renda fixa emergent ha continuat afavorida per la millora de les condicions financeres globals i també ha presentat un resultat positiu. En els darrers compassos de l'exercici, la confiança del mercat en un creixement més gran ha permès un rebot de la corba de tipus. Aquest moviment ha estat especialment visible en el pendent de la corba del tresor americà.

En línies generals, la renda variable ha tingut un bon resultat en el semestre. El seu comportament té dues fases ben diferenciades. Abans del resultat electoral, s'ha cotitzat un entorn de tipus d'interès i creixements baixos que ha afavorit les companyies amb un baix de creixement, respecte de les de baix valor, i els sectors vinculats a la quarta revolució industrial o beneficiades per la política fiscal sobre els objectius climàtics. Amb el resultat electoral s'ha cotitzat confiança en un impuls fiscal més ampli. Aquesta lectura, juntament amb l'anunci del vaccí, ha provocat contundents pujades i una reversió sectorial de les coses que havien funcionat durant la pandèmia. La confiança del mercat en un entorn de més creixement ha permès a les companyies cícliques superar les de baix més defensiu que havien brillat al llarg de l'any. El baix valor ha obtingut el seu millor resultat trimestral dels darrers deu anys i superant el baix creixement en el període. Així mateix, el darrer trimestre les companyies de petita capitalització han pujat amb força i han acabat batent les de més capitalització en el conjunt de l'any. En termes regionals aquest entorn de confiança en el final de la pandèmia i perspectives positives de creixement global ha afavorit especialment els mercats emergents, que han tingut el suport de la millora de les condicions financeres (suport de bancs centrals i feblesa del dòlar). Entre els emergents, bon comportament dels mercats a Àsia ex-Japó, ajudats per un control més gran de la pandèmia i per haver arribat a nivells d'exportacions i activitat anteriors a la pandèmia. S'han reflectit en el mercat japonès, amb fortes pujades, una bona transició política, la millora de la demanda global, així com d'Àsia continental i el seu continuat suport fiscal i monetari. El mercat americà i europeu tanquen per darrere el trimestre amb rendibilitats semblants, en les seves divises respectives. Malgrat una mala arrencada al començament del semestre,

les divergències sectorials descomptant una confiança més gran en la sortida de la crisi provoquen un comportament excepcional del mercat espanyol.

Al llarg del semestre el dòlar americà s'ha depreciat respecte de les divises principals. Arran de la millora de l'entorn el factor "moneda refugi" ha perdut intensitat i el diferencial de tipus després de l'acció de la Fed s'ha reduït respecte de divises com l'euro. Pel que fa a la divisa europea, s'ha apreciat i ha cotitzat menys risc de ruptura a l'eurozona i el tancament de la negociació del Brexit. Quant a la lliura, ha cotitzat amb força haver evitat un Brexit no negociat.

**b) Decisions generals d'inversió que s'han adoptat.**

Al començament del període es va iniciar exposició en un nou fons que segueix l'estratègia de global macro i té com a objectiu aportar protecció i descorrelacionar en els moments d'elevada volatilitat en el mercat. Al mateix temps s'ha augmentat gradualment el pes en fons d'esdeveniments corporatius i arbitratge de crèdit pel fet de tenir aquests darrers un fort suport dels bancs centrals. Després de les eleccions presidencials als Estats Units s'ha començat a disminuir pes en els fons amb clara preferència en les companyies de creixement i alhora s'ha començat a augmentar en els actius més cíclics. També en el darrer període s'han introduït dues noves fonts de rendibilitat, fons d'arbitratge de convertibles i un altre global macro especialitzat en mercats emergents.

**c) Index de referència.**

N/A

**d) Evolució del patrimoni, participis, rendibilitat i despeses de la IIC.**

En el període, el patrimoni del fons ha davallat -6,57%, i el període tanca en 149 milions d'euros. El patrimoni de la classe Platinum ha pujat 1,45% i a 2,1 milions d'euros, i la classe Cartera ha augmentat 4,23% i puja a 95,5 milions d'euros. Les classes Estàndar i Plus disminueixen el -17,58% i -22,6% del patrimoni, és a dir, 9,9 milions d'euros i 42,2 milions al final del període, respectivament.

En relació amb el nombre de participis, les classes Estàndar i Plus han tingut una davallada -15,12% (de 774 a 657) i -19,94% (de 722 a 578). De la mateixa manera, la classe Cartera baixa -13,15% fins a 2390 participis i la classe Platinum es manté sense canvis en el període, 2 participis.

La rendibilitat neta de la classe Estàndar ha estat 2,67% i la de la classe Plus, 2,72%, en el període, superior a la rendibilitat de la lletra del tresor a 1 any (-0,08%). La rendibilitat neta de la classe Platinum ha estat 2,88% i la de la classe Cartera, 3,09%, en el període, superior a la rendibilitat de la lletra del tresor a 1 any (-0,08%).

Les despeses directes que hi ha en el període han estat 0,52% en la classe Estàndar, 0,47% en la classe Plus, 0,32% en la classe Platinum i 0,12% en la classe Cartera. Les despeses indirectes del període han estat 0,41% de cadascuna de les classes esmentades. La diferència de rendibilitats entre les classes del fons s'explica per les diferències de comissions que suporten.

Si analitzem la rendibilitat per estratègia, observem que gairebé totes tenen una aportació positiva. Els guanys més elevats provenen dels fons de global macro que han contribuït arran de la visió positiva d'alguns sectors de renda variable lligats a la temàtica de digitalització o energies renovables o posicions llargues en actius de mercats emergents. També els especialistes en esdeveniments corporatius han tingut una aportació positiva gràcies a nombroses oportunitats en el mercat de fusions i adquisicions i visió positiva en alguns sectors més cíclics. A més, els gestors especialitzats en arbitratge de crèdit han aportat gràcies a les polítiques de suport dels bancs centrals des del punt de vista mundial. Finalment, els especialistes en

selecció de títols han tingut una lleugera aportació negativa a conseqüència de la preferència pels valors de creixement i visió més negativa en companyies cícliques.

**e) Rendiment del fons en comparació de la resta de fons de la gestora.**

Totes les classes presenten una rendibilitat neta inferior a la de la seva vocació inversora (retorn absolut 3,67%).

**2. INFORMACIÓ SOBRE LES INVERSIONS.**

**a) Inversions concretes que s'han fet durant el període.**

Quant a fons, es fan tres noves incorporacions. Dues de pertanyents a la categoria de global macro (Eurizon Fund Absolute Prudent i Finisterre Unconstrained Emerging Fixed Income). La darrera pertanyent a l'estratègia de valor relatiu (Lazard Rathmore Alternative). En el semestre es produeix un reemborsament. Al final del període el fons acumula 17 fons en cartera.

**b) Operacions de préstec de valors.**

N/A

**c) Operacions en derivats i adquisició temporal d'actius.**

Pel que fa a les operacions de derivats, el fons ha dut a terme operacions amb instruments derivats tant de manera directa com indirecta per mitjà de les IIC subjacents en què inverteix. Al final del període d'anàlisi el grau de palanquejament ha estat 124,53% sobre el patrimoni.

**d) Més informació sobre inversions.**

El tant per cent total invertit en altres institucions d'inversió col·lectiva és el 95,5% del patrimoni del fons, entre les quals destaquen BlackRock, Allianz, Janus Henderson, Pictet, Pimco i Lyxor.

Durant el període, la remuneració mitjana de la liquiditat en cartera ha estat -0,43%.

La societat gestora té identificats els actius que estan afectats per circumstàncies excepcionals i en fa un seguiment, després d'analitzar la informació pública disponible i dur a terme totes les actuacions al seu abast per procurar la recuperació del màxim import possible de la inversió feta. En relació amb l'emissió Harmony Capital LTD Fund-E, fons en liquidació/reestructuració. Fins avui no s'ha aconseguit recuperar cap import.

**3. EVOLUCIÓ DE L'OBJECTIU CONCRET DE RENDIBILITAT.**

N/A

**4. RISC ASSUMIT PEL FONS.**

La volatilitat anual per a totes les classes ha estat 3,78% superior a la de la lletra del tresor, que s'ha situat en nivells de 0,43%. Seguint la metodologia aplicada per calcular el risc de mercat, el VaR absolut a 1 mes amb el 99% de nivell de confiança ha arribat a 1,62% de mínim, 1,95% de màxim i 1,74% de mitjana durant el període, mitjançant el mètode paramètric i en totes les classes del fons.

A causa de la situació d'estress dels mercats derivada de la crisi sanitària de la Covid-19, s'han produït puntualment moviments que no reflecteixen adequadament el perfil de risc real de la cartera, motiu pel qual s'han eliminat de la mostra per al càlcul de la volatilitat realitzacions 4 vegades superiors a la volatilitat màxima del fulllet. Totes les observacions eliminades corresponen al segon semestre.

**5. EXERCICI DE DRETS POLÍTICS.**

N/A

**6. INFORMACIÓ I ADVERTIMENTS CNMV.**

N/A

**7. ENTITATS BENEFICIÀRIES DEL FONS SOLIDARI I IMPORT CEDIT A LES ENTITATS.**

N/A

**8. COSTOS DERIVATS DEL SERVEI D'ANÀLISI.**

N/A

**9. COMPARTIMENTS DE PROPÒSIT ESPECIAL (SIDE POCKETS).**

N/A

**10. PERSPECTIVES DE MERCAT I ACTUACIÓ PREVISIBLE DEL FONS.**

Esperem que el 2021 s'aconsegueixi capitalitzar la sortida de la crisi sanitària amb unes economies amb un sòlid suport de l'acció coordinada de bancs centrals i dels governs. En el primer semestre, però, considerem que la pandèmia encara provocarà incertesa; els ritmes de vacunació, juntament amb la mutació del virus, mantindran un entorn de confinaments intermitents que creiem que es poden allargar fins a l'estiu. Tot i l'adaptació econòmica als confinaments, les dades econòmiques se'n continuaran ressentint. Fins al segon semestre, amb soroll polític previ, els programes fiscals anunciats a Europa i previstos als EUA no podran fer-se realitat ni tindrà un efecte econòmic positiu. La seva mida, la seva potencial acció sincronitzada i la millora en la productivitat que la crisi ha portat poden provocar un sòlid ritme de creixement global, amb un especial biaix cap als nombrosos sectors que afavoreixen l'acció de control climàtic.

Entrem en l'exercici amb uns mercats financers que miren amb convicció el camí que marca la sortida de la crisi, i gairebé no queden afectats per l'efecte dels confinaments anunciats i esperats. Els vaccins i la política fiscal i monetària donen força al mercat, que, tot i això, cotitza a unes valoracions com més va més exigents i molt superiors a la seva mitjana històrica en renda variable—especialment després d'un entorn de recessió—i un mercat molt intervingut en la renda fixa. L'esperança en el creixement dels beneficis i l'entorn de baixos tipus d'interès reals suporta les valoracions de la renda variable i convergeix el suport dels bancs centrals en una de les claus del període. D'altra banda, l'elevada liquiditat en el sistema i la falta d'alternatives financeres comporten un suport per a les cotitzacions dels actius de risc. Malgrat tot això, la "cursa" contra el virus, entre contagis i vacunació, dictarà, en gran mesura, el comportament dels actius de risc. Esperem que la rotació cap a valors cíclics i biaix valor des de valors defensius i de creixement continuarà a mesura que es consolidin les expectatives fiscals que han de facilitar un entorn sa d'inflació. Aquest escenari afavoreix el posicionament tàctic en actius de risc, en renda variable per mitjà dels biaixos descrits i, en renda fixa, amb preferència del crèdit sobre els sobirans, lleugerament prudents en durada. Arrenquem l'any amb una exposició moderada al risc davant un exercici que hauria d'anar de menys a més i la fragilitat del qual és palesa—per l'encara elevada incertesa i per les exigents valoracions—, en una volatilitat que supera la seva mitjana històrica.

Considerem que aquest entorn pot ser favorable per a l'estratègia. Amb aquesta finalitat la selecció se centra en els gestors amb capacitat d'adaptar-se a l'entorn i amb elevat grau de flexibilitat per aportar més rendibilitat i alhora protegir el capital en moments de volatilitat. Tenim preferència per estratègies amb poca direccionalitat, però que es poden beneficiar de l'entorn actual, com ara esdeveniments corporatius arbitratge de convertibles, o les que afavoreixen les actuacions dels bancs centrals com ara arbitratge de crèdit.

## 10. INFORMACIÓ SOBRE LA POLÍTICA DE REMUNERACIÓ

### 1) Dades quantitatives:

- Remuneració total abonada per la SGIC al seu personal desglossada en:
  - Remuneració fixa: 12.181.281 euros
  - Remuneració variable: 2.048.379 euros
- Nombre de beneficiaris:
  - Nombre total d'empleats: 203
  - Nombre de beneficiaris: 180
- Remuneració vinculada a la comissió de gestió variable de la IIC
  - No existeix aquest tipus de remuneració
- Remuneració desglossada en:
  - Alts càrrecs:
    - Nombre de persones: 8
    - Remuneració fixa: 1.169.333 euros
    - Remuneració variable: 286.098 euros
  - Empleats amb una actuació que tingui una incidència material en el perfil de risc de la IIC
    - Nombre de persones: 8
    - Remuneració fixa: 1.076.153 euros
    - Remuneració variable: 338.266 euros

### 2) Contingut qualitatiu:

La política de remuneració de CaixaBank Asset Management constitueix un aspecte fonamental del seu govern corporatiu, a causa de la influència potencial que les pràctiques de remuneració poden exercir en el perfil de risc de la SGIC i de les IIC que gestiona, així com en els conflictes d'interès potencials, tot això d'acord amb la normativa sectorial aplicable.

CaixaBank AM, com a SGIC i prestadora de serveis d'inversió, requereix unes polítiques adequades de remuneració, tant en relació amb els alts directius, els prenedors de risc i les persones que exercixin funcions de control com en general amb la resta del personal.

D'acord amb això, CaixaBank AM disposa d'una política de remuneració per als seus empleats segons una gestió racional i eficaç del risc, i la normativa aplicable a les IIC gestionades. Aquesta política segueix els principis de l'estratègia empresarial, dels objectius, dels valors i dels interessos a llarg termini propis i de les institucions d'inversió col·lectiva que gestiona, dels seus participis o accionistes, i de l'interès públic, i inclou mesures per evitar els conflictes d'interès.

La política de compensació total està orientada a impulsar comportaments que assegurin la creació de valor a llarg termini i la sostenibilitat dels resultats en el temps.

En general, la proporció de la remuneració variable pel que fa a la remuneració fixa anual és relativament reduïda. La proporció del component fix de la remuneració permet aplicar una política flexible de remuneració variable, que inclou la possibilitat, en els casos que preveu la política, de no abonar cap quantitat de remuneració variable en un exercici determinat.

En cas que els professionals que duguin a terme funcions de control tinguin remuneració variable, els seus objectius no han d'incloure reptes de negoci des del punt de vista individual, de l'àrea o de les IIC gestionades, a fi d'assegurar la seva independència sobre les àrees que supervisen.

Es prohibeix als professionals de CaixaBank AM l'ús d'estratègies personals de cobertura i assegurament de les seves remuneracions o de les obligacions que hi estiguin relacionades, per tal de perjudicar l'alineació amb el perfil de risc implícit en aquesta estructura de remuneració.

La remuneració variable per als professionals de CaixaBank AM està orientada a esperar comportaments que assegurin la generació de valor a llarg termini i la sostenibilitat dels resultats en el temps, i es basa en la combinació de remuneració (proporcionalitat entre remuneració fixa i variable, descrita més amunt) i en el mesurament de l'execució. En cap cas la remuneració variable no estarà vinculada solament i directament a decisions individuals de gestió o criteris que incentivin l'assumpció de riscos incompatible amb el perfil de risc de l'entitat o les seves normes en matèria de conducta o conflictes d'interessos, les IIC que gestiona i els seus participis.

La determinació de la remuneració variable es basa en una combinació del mesurament de l'activitat individual, de l'àrea, unitat de negoci o IIC concernides (en la mesura en què sigui aplicable), tenint en compte criteris quantitius i qualitius fixats des del punt de vista de l'entitat, d'àrea, o individualment, segons el que sigui procedent.

Així mateix, el pagament de la remuneració variable no es duu a terme per mitjà de vehicles o mètodes que puguin facilitar l'elusió de les normes contingudes en la política.

El grup d'empleats que pertanyen a l'Àrea d'Inversions disposa d'un pla de remuneració variable específic, que incorpora una combinació de reptes relacionats, d'una banda, amb els resultats de l'empresa i, de l'altra, amb els resultats de les IIC gestionades, tant des del punt de vista individual com de departament i l'àrea.

Per als empleats de la resta d'àrees, a més dels indicadors relacionats amb els resultats de l'empresa, el seu programa de remuneració variable incorpora un seguit de reptes que es fixen mitjançant un acord de cada professional amb el seu responsable funcional, i que han de ser coincidents amb els reptes de l'àrea a què pertany i amb els globals de la companyia.

Als membres del col·lectiu identificat, l'activitat dels quals pot tenir una incidència significativa sobre el perfil de risc de la gestora o de les IIC que gestionen, s'hi aplicarà addicionalment la política de compensació específica que preveu que la remuneració variable es farà per mitjà d'instruments financers i que estarà sotmesa a ajornament.

Durant l'exercici 2020 no hi ha hagut modificacions en la política de remuneracions. La revisió feta durant aquest exercici ha posat de manifest que tant la seva aplicació com la determinació del col·lectiu identificat i el disseny de la política compleixen els requeriments reguladors vigents.

## 11. INFORMACIÓ SOBRE LES OPERACIONS DE FINANÇAMENT DE VALORS, REUTILITZACIÓ DE LES GARANTIES I SWAPS DE RENDIMENT TOTAL (REGLAMENT UE 2015/2365)

No aplicable