

**Núm. registre CNMV:** 1552  
**Data de registre:** 07/08/1998  
**Gestora:** CAIXABANK ASSET MANAGEMENT SGIIC, S.A.  
**Dipositari:** CECABANK, S.A.  
**Grup Gestora/Dipositari:** CAIXABANK, SA / CECABANK, S.A.  
**Ràting Dipositari:** BBB+  
**Auditor:** Deloitte

Aquest informe, juntament amb els últims informes periòdics, estan disponibles per mitjans telemàtics a [www.caixabank.es](http://www.caixabank.es) o [www.caixabankassetmanagement.com](http://www.caixabankassetmanagement.com)

L'entitat gestora atén les consultes dels clients, relacionades amb les IIC gestionades a Passeig de la Castellana, 51, 5a planta, 28046 Madrid., correu electrònic Per mitjà del formulari disponible a [www.caixabank.es](http://www.caixabank.es)

A més disposa d'un departament o servei d'atenció al client encarregat de resoldre les queixes i reclamacions. Igualment, la CNMV posa a la seva disposició l'Oficina d'Atenció a l'Inversor (902 149 200, correu electrònic: [inversores@cnmv.es](mailto:inversores@cnmv.es)).

## 1. POLÍTICA D'INVERSIÓ I DIVISA DE DENOMINACIÓ

**CATEGORIA:** Tipus de fons: D'altres; Vocació inversora: Renda variable internacional; Perfil de risc: 6 - Alt

**DESCRIPCIÓ GENERAL:** Fons global de renda variable que invertirà entre el 75% i el 100% en valors relacionats amb el sector de la salut (empreses farmacèutiques tant productores com distribuïdores, empreses d'instruments mèdics, de biotecnologia, de perfumeria, de cosmètica, empreses d'assegurances sanitàries, etc.). Les inversions en renda variable es materialitzen en qualsevol tipus de valors (alta, mitjana o baixa capitalització). Les inversions s'adrecen principalment al mercat americà i europeu complementat amb algunes companyies japoneses. La inversió màxima en mercats emergents no podrà superar el 15%. La política d'inversions aplicada i els seus resultats s'indiquen en l'annex explicatiu d'aquest informe.

**OPERACIONS EN INSTRUMENTS DERIVATS:** El fons ha dut a terme operacions amb instruments derivats per complementar les posicions de borsa per gestionar d'una manera més eficaç la cartera. La metodologia aplicada per a calcular l'exposició total al risc de mercat és Mètode del compromís.

Una informació més detallada sobre la política d'inversió del fons es pot trobar en el seu fullet informatiu.

**DIVISA DE DENOMINACIÓ:** Euro

## 2. DADES ECONÒMIQUES

### 2.1. DADES GENERALS

	Període actual	Període anterior	Any actual	Any anterior
Índex de rotació de la cartera	3,13	4,14	7,25	6,35
Rendibilitat mitjana de la liquiditat (% anualitzat)	-0,22	0,37	0,08	1,24

Nota: El període es refereix al trimestre o semestre, segons el cas. En el cas d'IIC el valor liquidatiu no es determini diàriament, les dades es refereixen a l'últim disponible.

#### CAIXABANK MULTISALUD, FI CLASE ESTANDAR

	Període actual	Període anterior	Data	Patrimoni (milers de euros)	Valor liquidatiu (euros)	Comissions aplicades en el període, sobre patrimoni mitjà	% cobrat efectivament		Base de càlcul
							Període	Acumulada	
Nre. de participacions	11.675.419,21	13.051.570,04	Període	236.899	20,2904	Comissió de gestió	0,84	1,67	Patrimoni
Nº de partícips	19.928	21.892	2019	237.354	20,8590	Comissió de resultats	0,00	0,00	Resultats
Benef. bruts distrib. per particip. (Euros)	0,00	0,00	2018	195.928	17,3181	Comissió de gestió total	0,84	1,67	Mixta
			2017	235.946	17,8303	Comissió de dipositari	0,09	0,17	Patrimoni
						Inversió mínima: 600,00 (Euros)			

#### CAIXABANK MULTISALUD, FI CLASE PLUS

	Període actual	Període anterior	Data	Patrimoni (milers de euros)	Valor liquidatiu (euros)	Comissions aplicades en el període, sobre patrimoni mitjà	% cobrat efectivament		Base de càlcul
							Període	Acumulada	
Nre. de participacions	19.721.068,85	25.063.405,23	Període	151.946	7,7048	Comissió de gestió	0,76	1,50	Patrimoni
Nº de partícips	2.074	2.577	2019	169.506	7,9049	Comissió de resultats	0,00	0,00	Resultats
Benef. bruts distrib. per particip. (Euros)	0,00	0,00	2018	126.846	6,5500	Comissió de gestió total	0,76	1,50	Mixta
			2017	147.860	6,7303	Comissió de dipositari	0,08	0,15	Patrimoni
						Inversió mínima: 50.000,00 (Euros)			

#### CAIXABANK MULTISALUD, FI CLASE PREMIUM

	Període actual	Període anterior	Data	Patrimoni (milers de euros)	Valor liquidatiu (euros)	Comissions aplicades en el període, sobre patrimoni mitjà	% cobrat efectivament		Base de càlcul
							Període	Acumulada	
Nre. de participacions	2.207.605,71	2.802.533,89	Període	17.382	7,8737	Comissió de gestió	0,55	1,10	Patrimoni
Nº de partícips	28	37	2019	17.766	8,0421	Comissió de resultats	0,00	0,00	Resultats
Benef. bruts distrib. per particip. (Euros)	0,00	0,00	2018	85.597	6,6336	Comissió de gestió total	0,55	1,10	Mixta
			2017	67.238	6,7858	Comissió de dipositari	0,05	0,10	Patrimoni
						Inversió mínima: 300.000,00 (Euros)			

#### CAIXABANK MULTISALUD, FI CLASE CARTERA

	Període actual	Període anterior	Data	Patrimoni (milers de euros)	Valor liquidatiu (euros)	Comissions aplicades en el període, sobre patrimoni mitjà	% cobrat efectivament		Base de càlcul
							Període	Acumulada	
Nre. de participacions	8.791.636,59	9.106.526,80	Període	60.272	6,8556	Comissió de gestió	0,30	0,60	Patrimoni
Nº de partícips	122	592	2019	58.792	6,9618	Comissió de resultats	0,00	0,00	Resultats
Benef. bruts distrib. per particip. (Euros)	0,00	0,00	2018	5.560	5,7099	Comissió de gestió total	0,30	0,60	Mixta
			2017	2.251	5,8075	Comissió de dipositari	0,01	0,02	Patrimoni
						Inversió mínima: 0,00 (Euros)			

## 2.2. COMPORTAMENT

### 2.2.1. Individual - CAIXABANK MULTISALUD, FI. Divisa Euro

**Rendibilitat (% anualitzat)**

**CAIXABANK MULTISALUD, FI CLASE ESTANDAR**

	Acumulat any actual	Trimestral				Anual			
		31-12-20	30-09-20	30-06-20	31-03-20	2019	2018	2017	2015
Rentabilitat	-2,73	2,92	-5,57	11,03	-9,85	20,45	-2,87	4,05	17,56
		Trimestre actual		Últim any		Últims 3 anys			
<b>Rendibilitats extremes*</b>		%	Data	%	Data	%	Data	%	Data
Rendibilitat mínima (%)		-2,48	28-10-20	-7,79	12-03-20	-2,94	05-02-18		
Rendibilitat màxima (%)		5,60	04-11-20	5,75	04-03-20	3,06	26-12-18		

**CAIXABANK MULTISALUD, FI CLASE PLUS**

	Acumulat any actual	Trimestral				Anual			
		31-12-20	30-09-20	30-06-20	31-03-20	2019	2018	2017	2015
Rentabilitat	-2,53	2,97	-5,52	11,09	-9,81	20,69	-2,68	4,26	
		Trimestre actual		Últim any		Últims 3 anys			
<b>Rendibilitats extremes*</b>		%	Data	%	Data	%	Data	%	Data
Rendibilitat mínima (%)		-2,48	28-10-20	-7,79	12-03-20	-2,94	05-02-18		
Rendibilitat màxima (%)		5,60	04-11-20	5,75	04-03-20	3,06	26-12-18		

**CAIXABANK MULTISALUD, FI CLASE PREMIUM**

	Acumulat any actual	Trimestral				Anual			
		31-12-20	30-09-20	30-06-20	31-03-20	2019	2018	2017	2015
Rentabilitat	-2,09	3,08	-5,41	11,21	-9,71	21,23	-2,24	4,72	
		Trimestre actual		Últim any		Últims 3 anys			
<b>Rendibilitats extremes*</b>		%	Data	%	Data	%	Data	%	Data
Rendibilitat mínima (%)		-2,48	28-10-20	-7,79	12-03-20	-2,94	05-02-18		
Rendibilitat màxima (%)		5,60	04-11-20	5,75	04-03-20	3,06	26-12-18		

**CAIXABANK MULTISALUD, FI CLASE CARTERA**

	Acumulat any actual	Trimestral				Anual			
		31-12-20	30-09-20	30-06-20	31-03-20	2019	2018	2017	2015
Rentabilitat	-1,53	3,23	-5,27	11,37	-9,58	21,93	-1,68		
		Trimestre actual		Últim any		Últims 3 anys			
<b>Rendibilitats extremes*</b>		%	Data	%	Data	%	Data	%	Data
Rendibilitat mínima (%)		-2,48	28-10-20	-7,79	12-03-20				--
Rendibilitat màxima (%)		5,60	04-11-20	5,75	04-03-20				--

\* Només se n'informa per a les classes amb una antiguitat mínima del període sol·licitat i sempre que no s'hagi modificat la vocació inversora. Fa referència a les rendibilitats màximes i mínimes entre dos valors liquidatius consecutius.  
La periodicitat de càlcul del valor liquidatiu és diària.

Recordi que rendibilitats passades no pressuposen rendibilitats futures. Només se n'informa si s'ha mantingut una política d'inversió homogènia en el període.

**Mesures de risc (%)**

Volatilitat* de:	Acumulat any actual	Trimestral				Anual			
		31-12-20	30-09-20	30-06-20	31-03-20	2019	2018	2017	2015
Ibex-35 Net TR	34,19	25,50	21,24	32,88	49,81	12,40	13,66	12,82	21,75
Lletra Tresor 1 any	0,43	0,15	0,10	0,71	0,45	0,25	0,65	0,16	0,28
MSCI World Health Care	25,88	13,98	13,02	22,82	42,75	11,80	17,39	11,67	24,00

**CAIXABANK MULTISALUD, FI CLASE ESTANDAR**

Volatilitat* de:	Acumulat any actual	Trimestral				Anual			
		31-12-20	30-09-20	30-06-20	31-03-20	2019	2018	2017	2015
Valor Liquidatiu	27,38	17,53	14,29	25,15	43,36	11,49	14,71	9,97	18,49
VaR històric**	10,27	10,27	10,27	10,27	10,27	9,65	9,65	7,02	6,52

**CAIXABANK MULTISALUD, FI CLASE PLUS**

Volatilitat* de:	Acumulat any actual	Trimestral				Anual			
		31-12-20	30-09-20	30-06-20	31-03-20	2019	2018	2017	2015
Valor Liquidatiu	27,38	17,53	14,29	25,15	43,36	11,49	14,71	9,98	
VaR històric**	10,34	10,34	10,47	10,60	10,73	10,38	10,25	4,93	

**CAIXABANK MULTISALUD, FI CLASE PREMIUM**

Volatilitat* de:	Acumulat any actual	Trimestral				Anual			
		31-12-20	30-09-20	30-06-20	31-03-20	2019	2018	2017	2015
Valor Liquidatiu	27,38	17,53	14,29	25,15	43,36	11,49	14,71	9,98	
VaR històric**	10,31	10,31	10,43	10,56	10,69	10,34	10,21	4,89	

**CAIXABANK MULTISALUD, FI CLASE CARTERA**

Volatilitat* de:	Acumulat any actual	Trimestral				Anual			
		31-12-20	30-09-20	30-06-20	31-03-20	2019	2018	2017	2015
Valor Liquidatiu	27,38	17,53	14,29	25,15	43,36	11,49	14,71	11,09	
VaR històric**	10,81	10,81	10,94	11,07	11,20	10,98	11,09		

\* Volatilitat històrica: indica el risc d'un valor en un període, a més volatilitat més risc. Per poder comparar s'ofereix la volatilitat de diferents referències. Només s'informa de la volatilitat per als períodes amb política d'inversió homogènia.

\*\* VaR històric: indica el màxim que es pot perdre, amb un nivell de confiança del 99%, en el termini d'1 mes, si es repeteix el comportament de la IIC dels últims 5 anys. La dada és a finals del període de referència.

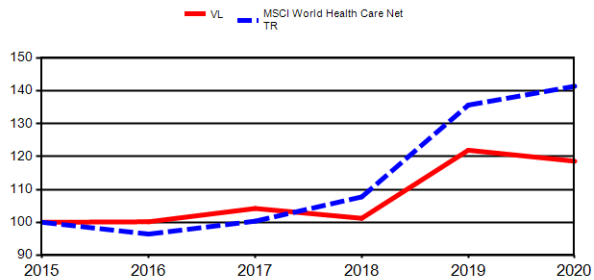
**Despeses (% s/ patrimoni mitjà)**
**CAIXABANK MULTISALUD, FI**

Ràtio total de despeses *	Acumulat any actual	Trimestral				Anual			
		31-12-20	30-09-20	30-06-20	31-03-20	2019	2018	2017	2015
CLASE ESTANDAR	1,89	0,48	0,48	0,47	0,47	1,89	1,86	1,86	1,86
CLASE PLUS	1,69	0,43	0,43	0,42	0,42	1,69	1,66	1,66	
CLASE PREMIUM	1,24	0,31	0,31	0,31	0,31	1,24	1,21	1,21	
CLASE CARTERA	0,66	0,17	0,17	0,16	0,17	0,66	0,63	0,53	

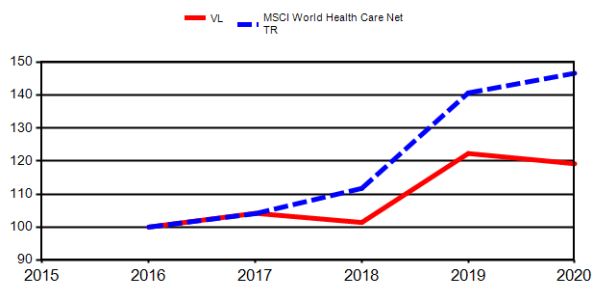
\* Inclou totes les despeses directes que hi ha hagut en el període de referència: comissió de gestió sobre patrimoni, comissió de depositari, auditoria, serveis bancaris (excepte despeses de finançament) i la resta de despeses de gestió corrent, en termes de tant per cent sobre el patrimoni mitjà del període. En cas de fons/compartiments que inverteixen més d'un 10% del patrimoni en altres ILC s'inclouen també les despeses efectuades indirectament, derivades d'aquestes inversions, que inclouen les comissions de subscripció i de reemborsament. Aquest ràtio no inclou la comissió de gestió sobre resultats ni els costos per la compravenda de valors.

### Evolució del valor liquidatiu darrers 5 anys

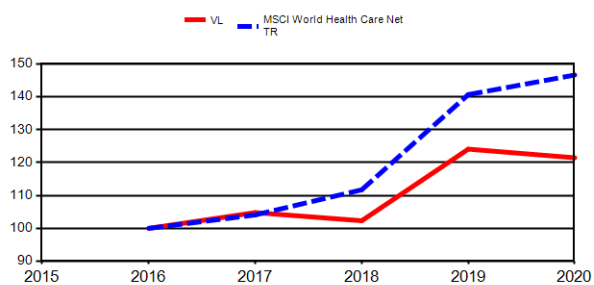
#### CAIXABANK MULTISALUD, FI CLASE ESTANDAR



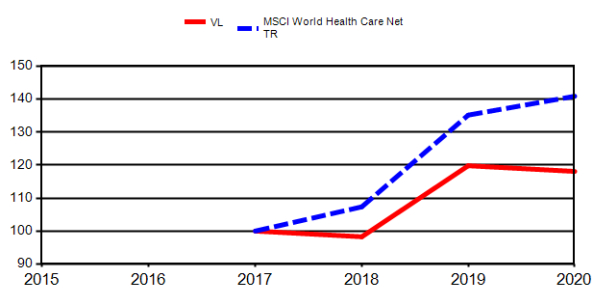
#### CAIXABANK MULTISALUD, FI CLASE PLUS



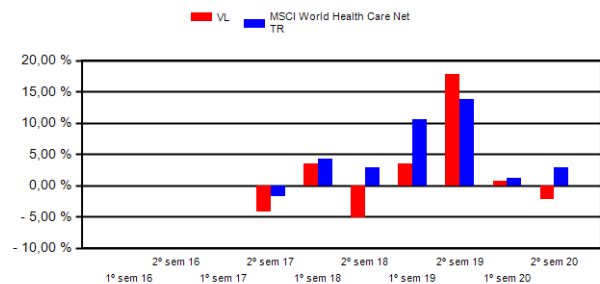
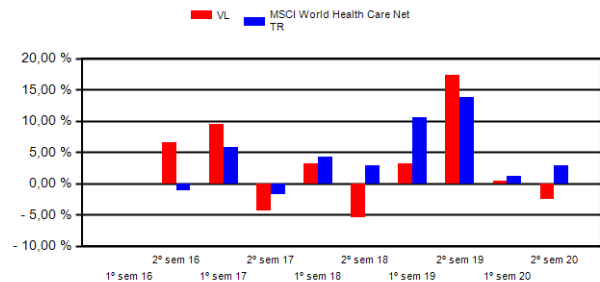
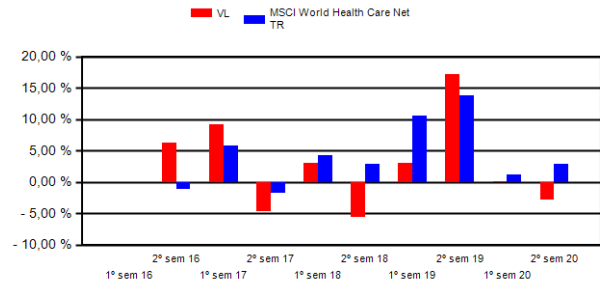
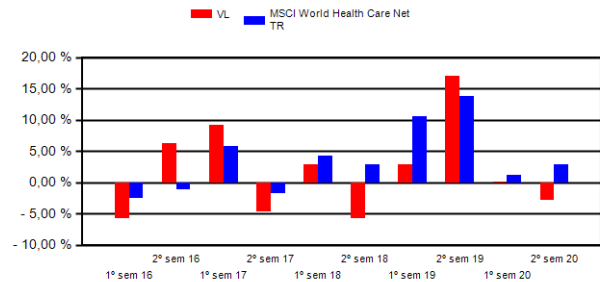
#### CAIXABANK MULTISALUD, FI CLASE PREMIUM



#### CAIXABANK MULTISALUD, FI CLASE CARTERA



### Rendibilitat semestral dels últims 5 anys



### 2.2.2. Comparativa

Durant el període de referència, la rendibilitat mitjana en el període de referència dels fons gestionats per la societat gestora es presenta en el quadre adjunt. Els fons s'agrupen segons la vocació inversora.

Vocació inversora	Patrimonio gestionado* (miles de euros)	Nº de participes*	Rendibilitat semestral mitjana**
Renda fixa euro	11.842.158	1.066.619	2,00
Renda fixa internacional	1.713.002	394.202	-3,16
Renda fixa mixta euro	2.645.937	80.096	3,10
Renda fixa mixta internacional	62.339	632	5,76
Renda variable mixta euro	0	0	0,00
Renda variable mixta internacional	2.117.496	75.064	7,19
Renda variable euro	273.688	40.929	15,87
Renda variable internacional	10.154.039	1.423.829	12,03
IIC de gestió passiva (I)	3.355.056	117.736	2,03
Garantit de rendiment fix	0	0	0,00
Garantit de rendiment variable	0	0	0,00
De garantia parcial	0	0	0,00
Retorn absolut	1.725.347	286.075	3,67
Global	5.961.991	175.976	13,26
FMM a curt termini de valor liquidatiu variable	0	0	0,00
FMM a curt termini de valor liquidatiu constant de deute publica	0	0	0,00
FMM a curt termini de valor liquidatiu de baixa volatilitat	0	0	0,00
FMM estàndard de valor liquidatiu variable	4.098.217	98.022	0,07
Renda fixa euro curt termini	2.559.417	328.590	0,22
IIC que replica un índex	309.141	5.197	13,40
IIC amb objectiu concret de rendibilitat no garantit	7.169	318	-0,47
<b>Total Fons</b>	<b>46.824.998</b>	<b>4.093.285</b>	<b>5,67</b>

\*Mitjanes.

(I): inclou IIC que reproduïxen un índex, fons cotitzats (ETF) i IIC amb objectiu concret de rendibilitat no garantit.

\*\* Rendibilitat mitjana ponderada per patrimoni mitjà de cada FI en el període

### 2.3. DISTRIBUCIÓ DEL PATRIMONI AL TANCAMENT DEL PERÍODE (IMPORTS EN MILERS DE EUROS)

Distribució del patrimoni	Fi període actual		Fi període anterior	
	Import	% sobre patrimoni	Import	% sobre patrimoni
(+) INVERSIONS FINANCERES	427.091	91,55	515.558	92,48
* Cartera interior	7.032	1,51	11.331	2,03
* Cartera exterior	420.059	90,04	504.227	90,45
* Interessos cartera inversió	0	0,00	0	0,00
* Inversions dubtoses, moroses o en litigi	0	0,00	0	0,00
(+) LIQUIDITAT (TRESORERIA)	32.602	6,99	31.536	5,66
(+/-) RESTA	6.806	1,46	10.358	1,86
<b>TOTAL PATRIMONI</b>	<b>466.499</b>	<b>100,00</b>	<b>557.453</b>	<b>100,00</b>

Notes:

El període fa referència al trimestre o semestre, segons el cas.

Les inversions financeres s'indiquen a valor estimat de realització.

### 2.4. ESTAT DE VARIACIÓ PATRIMONIAL

PATRIMONI FI PERÍODE ANTERIOR (milers de euros)	% sobre patrimoni mitjà			%
	Variació del període actual	Variació del període anterior	Variació acumulada anual	
	557.453	483.418	483.418	
± Subscripcions/ reemborsaments (net)	-13,98	15,40	0,79	-194,77
Beneficis bruts distribuïts	0,00	0,00	0,00	0,00
± Rendiments nets	-3,74	-0,34	-4,16	-634,36
(+) Rendiments de gestió	-2,79	0,67	-2,19	-535,14
+ Interessos	-0,01	0,01	0,00	-175,38
+ Dividends	0,88	1,65	2,51	-44,58
± Resultats en renda fixa (fetes o no)	0,00	0,00	0,00	318,26
± Resultats en renda variable (fetes o no)	-3,70	0,21	-3,58	-1.952,23
± Resultat en dipòsits (fetes o no)	0,00	0,00	0,00	0,00
± Resultat en derivats (fetes o no)	0,33	-1,24	-0,87	-127,97
± Resultat en IIC (fetes o no)	0,00	0,00	0,00	0,00
± Altres resultats	-0,28	0,04	-0,25	-911,02
± Altres rendiments	0,00	0,00	0,00	0,00
(-) Despeses repercutides	-0,96	-1,01	-1,97	-1,32
- Comissió de gestió	-0,73	-0,73	-1,46	5,48
- Comissió de dipositari	-0,07	-0,07	-0,14	5,32
- Despeses per serveis exteriors	-0,02	-0,02	-0,04	-5,83
- Altres despeses de gestió corrent	0,00	0,00	0,00	-16,19
- Altres despeses repercutides	-0,13	-0,19	-0,32	-28,83
(+) Ingressos	0,00	0,01	0,01	-97,90
+ Comissions de descompte a favor de la IIC	0,00	0,00	0,00	0,00
+ Comissions retrocedides	0,00	0,00	0,00	0,00
+ Altres ingressos	0,00	0,01	0,01	-97,90
<b>PATRIMONI FI PERÍODE ACTUAL (milers de euros)</b>	<b>466.499</b>	<b>557.453</b>	<b>466.499</b>	

Nota: el període fa referència al trimestre o semestre, segons el cas.

### 3. INVERSIONS FINANCERES


#### 3.1. INVERSIONS FINANCERES A VALOR ESTIMAT DE REALITZACIÓ (EN MILERS DE EUROS) AL TANCAMENT DEL PERÍODE

Descripció de la inversió i emissor	Divisa	Període actual		Període anterior	
		Valor de mercat	%	Valor de mercat	%
<b>TOTAL RENDA FIXA COTITZADA</b>					
<b>TOTAL RENDA FIXA</b>					
ACCIONES LABORATORIOS AL	EUR	7.032	1,51	11.331	2,03
<b>TOTAL RV COTITZADA</b>		<b>7.032</b>	<b>1,51</b>	<b>11.331</b>	<b>2,03</b>
<b>TOTAL RENDA VARIABLE</b>		<b>7.032</b>	<b>1,51</b>	<b>11.331</b>	<b>2,03</b>
<b>TOTAL INVERSIONS FINANCERES INTERIOR</b>		<b>7.032</b>	<b>1,51</b>	<b>11.331</b>	<b>2,03</b>
<b>TOTAL RENDA FIXA COTITZADA EXT</b>					
<b>TOTAL RENDA FIXA EXT</b>					
ACCIONES EDWARDS LIFESCI	USD	13.501	2,89		
ACCIONES GILEAD	USD	6.962	1,49	11.308	2,03
ACCIONES HOLOGIC INC	USD	11.034	2,37		
ACCIONES HUMANA INC	USD	4.737	1,02		
ACCIONES ILLUMINA INC	USD	12.548	2,69		
ACCIONES JOHNSON	USD	22.882	4,90	9.921	1,78
ACCIONES LILLY	USD	15.708	3,37	14.936	2,68
ACCIONES MCKESSON CORP	USD			13.323	2,39
ACCIONES SCHERING	USD	26.108	5,60	20.647	3,70
ACCIONES MOMENTA PHARMAC	USD			9.742	1,75
ACCIONES PFIZER	USD	11.726	2,51	2.110	0,38
ACCIONES STRYKER	USD	7.806	1,67	7.798	1,40
ACCIONES TEVA PHARMA	USD	948	0,20	1.317	0,24
ACCIONES THERMO FISHER	USD	14.406	3,09	3.163	0,57
ACCIONES UNTDHELTH	USD	16.798	3,60	25.704	4,61
ACCIONES VARIAN MEDICAL	USD			8.680	1,56
ACCIONES ABBOTT LABORATO	USD	19.314	4,14	5.566	1,00
ACCIONES ABBVIE INC	USD	36.697	7,87	30.034	5,39
ACCIONES ALIGN TECHNOLOG	USD	5.624	1,21	13.237	2,37
ACCIONES AMERISOURCEBERG	USD			11.345	2,04
ACCIONES AMGEN	USD			3.296	0,59
ACCIONES ANTHEM INC	USD	15.501	3,32	26.672	4,78
ACCIONES BECTON	USD	5.376	1,15		
ACCIONES IDEC	USD	2.900	0,62	4.413	0,79
ACCIONES BOSTON SCIENTIF	USD	12.714	2,73	17.975	3,22
ACCIONES BRISTOL-MYERS	USD			18.146	3,26
ACCIONES CIGNA CORP	USD	5.326	1,14	26.948	4,83
ACCIONES CVS CAREMARK CO	USD			27.204	4,88
ACCIONES CARDINAL HEALTH	USD			1.369	0,25
ACCIONES CENTENE CORP	USD	12.432	2,66	6.335	1,14
ACCIONES THE COOPER COS	USD	2.227	0,48	1.824	0,33
ACCIONES MEDTRONIC PLC	USD	4.367	0,94	19.313	3,46
ACCIONES SANTEN PHARMACE	JPY	7.042	1,51	2.491	0,45
ACCIONES SHIONOGI	JPY	10.313	2,21	3.124	0,56
ACCIONES TAKEDA	JPY	5.421	1,16		
ACCIONES YAMANOUCHI	JPY			1.591	0,29
ACCIONES GLAXOSMITHKLIN	GBP	7.314	1,57	24.248	4,35
ACCIONES ZENECA	GBP	12.620	2,71	10.533	1,89
ACCIONES SANOFI	EUR	17.487	3,75	26.309	4,72
ACCIONES GALAPAGOS NV	EUR	6.841	1,47	17.155	3,08
ACCIONES FRESENIUS AG-PF	EUR	7.824	1,68	0	0,00
ACCIONES FRESENIUS MEDIC	EUR	7.783	1,67		
ACCIONES BAYER	EUR	4.071	0,87	17.543	3,15
ACCIONES NOVO NORDISK	DKK	31.359	6,72	20.633	3,70
ACCIONES NOVARTIS	CHF	9.088	1,95	15.277	2,74
ACCIONES ROCHE	CHF	5.182	1,11	22.610	4,06
<b>TOTAL RV COTITZADA</b>		<b>419.984</b>	<b>90,04</b>	<b>503.840</b>	<b>90,41</b>
<b>TOTAL RENDA VARIABLE EXT</b>		<b>419.984</b>	<b>90,04</b>	<b>503.840</b>	<b>90,41</b>
<b>TOTAL INVERSIONS FINANCERES EXTERIOR</b>		<b>419.984</b>	<b>90,04</b>	<b>503.840</b>	<b>90,41</b>
<b>TOTAL INVERSIONS FINANCERES</b>		<b>427.016</b>	<b>91,55</b>	<b>515.172</b>	<b>92,44</b>

Notes: el període es refereix a la fi del trimestre o semestre, segons el cas.

#### 3.2. DISTRIBUCIÓ DE LES INVERSIONS FINANCERES, AL TANCAMENT DEL PERÍODE (% RESPECTE AL PATRIMONI TOTAL)

Distribució per tipus d'actiu



RENDA VARIABLE

### 3.3. OPERACIONS EN DERIVATS

#### RESUM DE LES POSICIONS OBERTES AL TANCAMENT DEL PERÍODE (IMPORTS EN MILERS DE EUROS)

	Instrument	Import nominal compromès	Objectiu de la inversió
Total subjacent renda fixa		0	
Total subjacent renda variable		0	
Total subjacent tipus de canvi		0	
Total altres subjacents		0	
<b>TOTAL DRETS</b>		<b>0</b>	
Total subjacent renda fixa		0	
FUT ROCHE	FUTURO FUT ROCHE 100	9.400	Inversió
FUT NOVARTIS	FUTURO FUT NOVARTIS 100	2.327	Inversió
F SANOFIAVENTIS	FUTURO F SANOFIAVENTIS 100	11.972	Inversió
F GLAXO	FUTURO F GLAXO 1000	9.789	Inversió
Total subjacent renda variable		33.487	
FUT EUR/GBP CME	FUTURO FUT EUR/GBP CME 125000GBP	7.247	Inversió
FUT CHF	FUTURO FUT CHF 125000CHF	8.751	Inversió
CHF	CONTADO FRANCO SUIZO FISICA	2.772	Inversió
Total subjacent tipus de canvi		18.770	
Total altres subjacents		0	
<b>TOTAL OBLIGACIONS</b>		<b>52.257</b>	

### 4. FETS RELLEVANTS

	Si	No
a.Suspensió temporal de subscripcions/reemborsaments		X
b.Represa de subscripcions/reemborsaments		X
c.Reemborsament de patrimoni significatiu		X
d.Endeutament superior al 5% del patrimoni		X
e.Substitució de la societat gestora		X
f.Substitució de l'entitat dipositària		X
g.Canvi de control de la societat gestora		X
h.Canvi en elements essencials del fullet informatiu		X
i.Autorització del procés de fusió		X
j.Altres fets rellevants		X

### 5. ANNEX EXPLICATIU DE FETS RELLEVANTS

No aplicable

### 6. OPERACIONS VINCULADES I ALTRES INFORMACIONS

	Si	No
a.Participis significatius en el patrimoni del fons (percentatge superior al 20%)		X
b.Modificacions d'escassa rellevància en el reglament		X
c.La gestora i el dipositari són del mateix grup (segons l'article 4 de la CNMV)		X
d.S'han fet operacions d'adquisició i venda de valors en els quals el dipositari ha actuat com a venedor o comprador, respectivament	X	
e.S'han adquirit valors o instruments financers emesos o avalats per alguna entitat del grup de la gestora o del dipositari, o algun d'aquests ha actuat com a col·locador, assegurador, director o assessor, o s'han prestat valors a entitats vinculades		X
f.S'han adquirit valors o instruments financers la contrapartida dels quals ha estat una entitat del grup de la gestora o dipositari, o una altra IIC gestionada per la mateixa gestora o una altra gestora del grup	X	
g.S'han percebut ingressos per entitats del grup de la gestora que tenen com a origen comissions o despeses satisfetes per la IIC	X	
h.Altres informacions o operacions vinculades	X	

### 7. ANNEX EXPLICATIU SOBRE OPERACIONS VINCULADES I ALTRES INFORMACIONS

- d.1) L'import total de les adquisicions en el període és 220.137.465,52 €. La mitjana de les operacions d'adquisició del període respecte al patrimoni mig representa un 0,23 %.
- d.2) L'import total de les vendes en el període és 280.442.261,63 €. La mitjana de les operacions de venda del període respecte al patrimoni mig representa un 0,30 %.
- f) L'import total de les adquisicions en el període és 112.540.332,68 €. La mitjana de les operacions d'adquisició del període respecte al patrimoni mig representa un 0,12 %.
- g) Els ingressos percebuts per entitats del grup de la gestora que té com a origen comissions o despeses satisfetes per la IIC en concepte de comissions per intermediació, representen un 0,00% sobre el patrimoni mitjà del període.
- h) S'han realitzat operacions d'adquisició temporal d'actius amb pacte de recompra amb el dipositari, compra/venda d'IIC pròpies i altres per un import en valor absolut de 328,49 €. La mitjana d'aquest tipus d'operacions al període, respecte al patrimoni mig, representa un 0,00 %.

### 8. INFORMACIÓ I ADVERTIMENTS A INSTÀNCIA DE LA CNMV

No aplicable

### 9. ANNEX EXPLICATIU DE L'INFORME PERIÒDIC

#### 1. SITUACIÓ DELS MERCATS I EVOLUCIÓ DELS FONS.

##### a) Visió de la gestora/societat sobre la situació dels mercats.

El segon semestre de l'exercici 2020 ha aconseguit anar en la mateixa línia del caràcter singular i extraordinari del primer. Sens dubte, la COVID-19 ha continuat tenint un paper destacat durant tot el període amb més impacte passat l'estiu, amb noves modalitats de confinament, i els anuncis dels vaccins en desenvolupament, producció i distribució. D'altra banda, gran part del protagonisme ha girat al voltant del procés electoral als EUA i el seu resultat. En matèria fiscal, Europa ha aconseguit fer un pas endavant aprovant el fons de recuperació europeu, mentre que als EUA fins a la fi de l'any no s'han aconseguit els acords per estendre amb garanties el paquet fiscal. Els principals bancs centrals han mantingut el fort suport a l'economia i al funcionament correcte dels mercats. Per fer-ho han estès i han ampliat tant els programes d'expansió quantitativa com, en el cas de la Fed, han flexibilitzat l'objectiu d'inflació. En aquest entorn, les dades econòmiques han sorprès l'alça al llarg de l'estiu perquè han mostrat més resiliència davant l'entorn i han quedat afectades per les mesures que s'han pres per frenar el ritme de contagis del virus a la fi del quart trimestre, fet que ha alentit el ritme de l'activitat i ha frenat la creació d'ocupació. Els mercats financers, en conjunt, i especialment els actius de risc, han tingut un comportament volàtil i molt positiu, arran del desenvolupament dels vaccins i del resultat electoral.

Tot i que la COVID-19 ha estat present tothora, la segona onada de la pandèmia ha impactat a Europa passat l'estiu i, amb una mica més de retard, als EUA, on a l'estiu, als estats del sud, també ha tingut una incidència especial. S'han tornat a observar taxes de contagi que han compromès la capacitat hospitalària i han fet que els governs apliquin noves modalitats de confinament per frenar la velocitat de la propagació. Tot i que aquests tancaments han estat menys contundents que els es van viure a la primavera, l'activitat, especialment, en el sector de serveis, n'ha quedat afectada. La resiliència de l'activitat industrial i fortalesa del consum en béns duradors ha provocat una divergència en l'impacte econòmic d'aquesta segona onada, entre països dependents del sector de serveis i els que tenen més focus en la indústria. Àsia ha destacat per un més bon control dels contagis. Pel que fa a la propagació del virus, cal destacar el desenvolupament i els anuncis dels vaccins de Pfizer i BioNTech, Moderna i AstraZeneca i Oxford al llarg de novembre. La presentació de les seves dades de fiabilitat i seguretat han donat la confiança necessària als mercats, que veuen una sortida viable a la crisi de la COVID-19. Al final del trimestre, el focus ha avançat des de la capacitat de producció cap a la distribució i els reptes de la vacunació efectiva de la població, a més de la seva efectivitat davant possibles noves soques.

La lectura del resultat electoral ha estat positiva per al mercat. La victòria del demòcrata Joe Biden permet descomptar un govern amb menys confrontació mediàtica i social, amb expectativa d'una política fiscal més àmplia, i la divisió del Congrés (amb el resultat encara incert al Senat) rebaixa els riscos percebuts pel mercat respecte de pujades d'impostos i d'augment de la regulació en el sector tecnològic i de la salut.

Als EUA des del 31 de juliol s'ha anat arrossegant i retardant la negociació per ampliar el programa d'ajut fiscal. Aquestes negociacions s'han anat dilatant fins al tancament de l'any, en què s'ha assolit l'esperada pròrroga de l'ajut fiscal (programa CARES), amb pagaments directes a llars, a desocupats i ajuts per a empreses afectades severament per la pandèmia.

En l'entorn polític europeu s'ha aconseguit impulsar amb èxit el fons de recuperació europeu i el pressupost per a l'eurozona per als set anys vinents. El fons està dotat amb 750.000 milions d'euros i s'ha construït per mitjà d'emissió de deute contra el pressupost de l'eurozona. Aquest fons es distribuirà en forma de crèdits o subvencions amb l'objectiu d'injectar inversió i capital en les economies dels països més afectats per la COVID per reactivar-los, a fi d'impulsar el creixement, la creació d'ocupació, la resiliència econòmica, la cohesió social i la transició verda i digital. En el tancament de l'exercici el projecte ha entrat en la fase d'aprovació als parlaments europeus. El pressupost posa especial èmfasi en el suport a la sostenibilitat i en ambiciosos objectius climàtics. Finalment, hem acabat l'any amb un acord que estableix les bases per evitar un Brexit "dur", sense acord en la negociació.

Al desembre el Banc Central Europeu va tornar a incrementar el seu programa d'adquisicions, que ja arriba a 1.850 milions d'euros, i va allargar fins al març del 2022 l'horitzó per dur a terme aquestes compres, i va remarcar que, si no és necessari, podria anticipar aquest final. El pla ha contribuït a fer que, davant les expansions excepcionals dels pressupostos nacionals, no s'hagi encarat l'accés al deute dels països europeus. A l'agost la Fed va anunciar un canvi substancial en el seu objectiu d'inflació. Aquest objectiu ha passat de 2% a una mitjana de 2%, fet que ha permès períodes amb una inflació superior a aquest nivell i, per tant, sense una rotació immediata cap a una política monetària restrictiva davant pujades de la inflació per sobre d'aquest nivell. A la fi d'any la Fed s'ha compromès de manera explícita amb el seu programa de compres de 80.000 milions al més fins que les condicions millorin considerablement. En conclusió, els bancs centrals desenvolupats han mantingut polítiques expansives que han donat suport a l'economia i als mercats financers.

El sòlid suport dels bancs centrals i la millora de la percepció del risc de l'entorn han marcat el bon comportament del mercat de renda fixa. A Europa els seus índexs principals en euros han acabat amb un comportament positiu al llarg del semestre, amb un desplaçament a la baixa de la corba alemanya, una forta reducció de la prima de risc perifèrica i un bon comportament del crèdit d'elevada i baixa qualitat. La renda fixa emergent ha continuat afavorida per la millora de les condicions financeres globals i també ha presentat un resultat positiu. En els darrers compassos de l'exercici, la confiança del mercat en un creixement més gran ha permès un rebot de la corba de tipus. Aquest moviment ha estat especialment visible en el pendent de la corba del tresor americà.

En línies generals, la renda variable ha tingut un bon resultat en el semestre. El seu comportament té dues fases ben diferenciades. Abans del resultat electoral, s'ha cotitzat un entorn de tipus d'interès i creixements baixos que ha afavorit les companyies amb un biaix de creixement, respecte de les de biaix valor, i els sectors vinculats a la quarta revolució industrial o beneficiades per la política fiscal sobre els objectius climàtics. Amb el resultat electoral s'ha cotitzat confiança en un impuls climàtic més ampli. Aquesta lectura, juntament amb l'anunci del vaccí, ha provocat contundents pujades i una reversió sectorial de les coses que havien funcionat durant la pandèmia. La confiança del mercat en un entorn de més creixement ha permès a les companyies cícliques superar les de biaix més defensiu que havien brillat al llarg de l'any. El biaix valor ha obtingut el seu millor resultat trimestral dels darrers deu anys i superant el biaix creixement en el període. Així mateix, el darrer trimestre les companyies de petita capitalització han pujat amb força i han acabat batent les de més capitalització en el conjunt de l'any. En termes regionals aquest entorn de confiança en el final de la pandèmia i perspectives positives de creixement global ha afavorit especialment els mercats emergents, que han tingut el suport de la millora de les condicions financeres (suport de bancs centrals i feblesa del dòlar). Entre els emergents, bon comportament dels mercats a Àsia ex-Japó, ajudats per un control més gran de la pandèmia i per haver arribat a nivells d'exportacions i activitat anteriors a la pandèmia. S'han reflectit en el mercat japonès, amb fortes pujades, una bona transició política, la millora de la demanda global, així com d'Àsia continental i el seu continuat suport fiscal i monetari. El mercat americà i europeu tanquen per darrere el trimestre amb rendibilitats semblants, en les seves divises respectives. Malgrat una mala arrencada al començament del semestre, les divergències sectorials descomptant una confiança més gran en la sortida de la crisi provoquen un comportament excepcional del mercat espanyol.

Al llarg del semestre el dòlar americà s'ha depreciat respecte de les divises principals. Arran de la millora de l'entorn el factor "moneda refugi" ha perdut intensitat i el diferencial de tipus després de l'acció de la Fed s'ha reduït respecte de divises com l'euro. Pel que fa a la divisa europea, s'ha apreciat i ha cotitzat menys risc de ruptura a l'eurozona i el tancament de la negociació del Brexit. Quant a la lliura, ha cotitzat amb força haver evitat un Brexit no negociat.

#### **b) Decisions generals d'inversió que s'han adoptat.**

Durant el semestre el fons ha reduït fortament la seva inversió en serveis mèdics i ha augmentat substancialment la seva inversió en productes mèdics. Tots dos moviments han tingut com a objectiu reduir el risc de la cartera del fons respecte de l'índex de referència. En el tancament del semestre, en serveis mèdics el fons té un pes semblant al de l'índex de referència, mentre que en productes mèdics el fons continua infraponderat. El fons està sobreponderat en farmacèutiques.

#### **c) Índex de referència.**

La gestió pren com a referència l'índex MSCI World Health Care Net Total Return, solament a l'efecte informatiu o comparatiu.

#### **d) Evolució del patrimoni, participis, rendibilitat i despeses de la IC.**

El patrimoni del fons en el segon semestre de 2020 en la classe Estàndar, Plus, Premium i Cartera ha disminuït 13,06%, 23,45%, 23,19% i 5,59%, respectivament.

El nombre de participis en el segon semestre de 2020 en la classe Estàndar, Plus, Premium i Cartera ha disminuït 8,97%, 19,52%, 24,32% i 79,39%, respectivament.

La rendibilitat neta del segon semestre de la classe Estàndar, Plus, Premium i Cartera ha estat -2,81%, -2,71%, -2,49% i -2,21%, respectivament. L'índex de referència del fons és l'MSCI World Health Care Net Total Return, que ha obtingut una rendibilitat de 2,96%. Així, el fons ha obtingut una rendibilitat inferior a la seva referència.

Les despeses del fons sobre el patrimoni mitjà del segon semestre de la classe Estàndar, Plus, Premium i Cartera han estat 0,96%, 0,86%, 0,62% i 0,34%, respectivament.

#### **e) Rendiment del fons en comparació de la resta de la gestora.**

La rendibilitat de totes les classes del fons ha estat inferior a la mitjana dels fons de renda variable internacional de la gestora.

### **2. INFORMACIÓ SOBRE LES INVERSIONS.**

#### **a) Inversions concretes que s'han fet durant el període.**

Durant el semestre, amb l'objectiu de reduir el risc de la cartera respecte de l'índex de referència, el fons ha reduït posicions en les asseguradores sanitàries Cigna i Anthem, i ha sortit per complet del grup de serveis mèdics CVS i dels majoristes farmacèutics McKesson i AmerisourceBergen. D'altra banda, el fons ha sortit del tot de la biotecnològica Momenta i de la companyia de productes mèdics Varian. En tots dos casos han estat adquirides o han començat el procés de ser adquirides durant el semestre. En farmacèutiques s'ha sortit per complet de Bristol Myers, després d'una reavaluació de les seves perspectives. Per contra, el fons ha augmentat la seva inversió en la farmacèutica europea Novo Nordisk i en la biotecnològica americana AbbVie. Així mateix, el fons ha augmentat o ha iniciat la inversió en les companyies de productes mèdics Abbott, Thermo Fisher, Edwards LifeSciences, Hologic i Illumina.

Les inversions que més han aportat en positiu a la rendibilitat diferencial del fons respecte de l'índex de referència ha estat Align Technology i Momenta. En canvi, les inversions que més han restat a la rendibilitat diferencial han estat Galápagos, Bayer, Sanofi i GlaxoSmithKline.

#### **b) Operacions de préstec de valors.**

N/A

#### **c) Operacions en derivats i adquisició temporal d'actius.**

El grau de palanquejament mitjà ha estat 9,44.

#### **d) Més informació sobre inversions.**

La remuneració de la liquiditat mantinguda ha estat -0,22%.

### **3. EVOLUCIÓ DE L'OBJECTIU CONCRET DE RENDIBILITAT.**

N/A

### **4. RISC ASSUMIT PEL FONS.**

La volatilitat del fons acumulada l'any actual en la classe Estàndar, Plus, Premium i Cartera ha estat 27,38%, 27,38%, 27,38% i 27,38%, respectivament. La volatilitat de l'índex de referència ha estat 25,88% i la de la lletra del tresor a 1 any, 0,43%.

### **5. EXERCICI DE DRETS POLÍTICS.**

CaixaBank AM exerceix els drets inherents als valors que integren la cartera de les IIC gestionades.

La institució d'inversió col·lectiva ha votat a favor en tots els punts en les juntes següents:

AbbVie Inc.

Amerisource Bergen Corporation

Amgen Inc.

Anthem, Inc.

Biogen Inc.

Cardinal Health, Inc.

Centene Corporation

Cigna Corporation

McKesson Corporation

Momenta Pharmaceuticals, Inc.

Teva Pharmaceutical Industries Limited

Thermo Fisher Scientific Inc.

Waters Corporation

S'ha votat en contra en els punts següents d'aquestes juntes:

Abbott Laboratories: 6

Almirall, SA: 7

Boston Scientific Corporation: 5

CVS Health Corporation: 3, 6

Eli Lilly and Company: 1a, 7, 9

Galápagos NV: 5, 6, 13

Gilead Sciences, Inc.: 5

Merck & Co., Inc.: 5

Pfizer Inc.: 4

Stryker Corporation: 4

United Health Group Incorporated: 5

### **6. INFORMACIÓ I ADVERTIMENTS CNMV.**

N/A

### **7. ENTITATS BENEFICIÀRIES DEL FONS SOLIDARI I IMPORT CEDIT A LES ENTITATS.**

N/A

### **8. COSTOS DERIVATS DEL SERVEI D'ANÀLISI.**

Els proveïdors d'anàlisi de renda variable triats han aportat valor a la gestió:

Respecte de les expectatives sobre l'evolució dels diversos mercats borsaris, l'anàlisi externa ha ajudat a elaborar escenaris i assignar probabilitats per decidir l'exposició a cada



àrea geogràfica i, dins d'aquesta, a cada país.

Quant a la selecció de sectors, l'anàlisi externa ha completat l'intern per definir la ponderació de les indústries i sectors en les inversions en renda variable. En selecció de companyies també té un paper rellevant.

És molt rellevant l'aportació de valor dels equips d'anàlisi dels nostres proveïdors, i té un paper fonamental en la gestió de les institucions d'inversió col·lectiva en el seu procés d'inversió. Els gestors de CaixaBank Asset Management han seleccionat les accions amb el suport de les recomanacions d'aquests analistes.

Destaquen com a proveïdors de renda variable en la despesa d'anàlisi: Morgan Stanley, Bank of America Securities, Goldman Sachs, J. P. Morgan i UBS. És el 64% de les despeses totals.

Les despeses d'anàlisi que ha tingut la institució d'inversió col·lectiva durant l'exercici 2020 han pujat a 109.589,33€ i les despeses previstes per a l'exercici 2021 es considera que seran 92.597,26€.

#### 9. COMPARTIMENTS DE PROPÒSIT ESPECIAL (SIDE POCKETS).

N/A

#### 10. PERSPECTIVES DE MERCAT I ACTUACIÓ PREVISIBLE DEL FONS.

Esperem que el 2021 s'aconsegueixi capitalitzar la sortida de la crisi sanitària amb un sòlid suport de l'acció coordinada de bancs centrals i dels governs. En el primer semestre, però, considerem que la pandèmia encara provocarà incertesa; els ritmes de vacunació, juntament amb la mutació del virus, mantindran un entorn de confinaments intermitents que creiem que es poden allargar fins a l'estiu. Tot i l'adaptació econòmica als confinaments, les dades econòmiques se'n continuaran ressentint. Fins al segon semestre, amb soroll polític previ, els programes fiscals anunciats a Europa i previstos als EUA no podran fer-se realitat ni tindrà un efecte econòmic positiu. La seva mida, la seva potencial acció sincronitzada i la millora en la productivitat que la crisi ha portat poden provocar un sòlid ritme de creixement global, amb un especial baix cap als nombrosos sectors que afavoreixen l'acció de control climàtic.

Entrem en l'exercici amb uns mercats financers que miren amb convicció el camí que marca la sortida de la crisi, i gairebé no queden afectats per l'efecte dels confinaments anunciats i esperats. Els vaccins i la política fiscal i monetària donen força al mercat, que, tot i això, cotitza a unes valoracions com més va més exigents i molt superiors a la seva mitjana històrica en renda variable —especialment després d'un entorn de recessió— i un mercat molt intervingut en la renda fixa. L'esperança en el creixement dels beneficis i l'entorn de baixos tipus d'interès reals suporta les valoracions de la renda variable i converteix el suport dels bancs centrals en una de les claus del període. D'altra banda, l'elevada liquiditat en el sistema i la falta d'alternatives financeres comporten un suport per a les cotitzacions dels actius de risc. Malgrat tot això, la "cursa" contra el virus, entre contagis i vacunació, dictarà, en gran mesura, el comportament dels actius de risc. Esperem que la rotació cap a valors cíclics i baix valor des de valors defensius i de creixement continuarà a mesura que es consolidin les expectatives fiscals que han de facilitar un entorn sa d'inflació. Aquest escenari afavoreix el posicionament tàctic en actius de risc, en renda variable per mitjà dels biaixos descrits i, en renda fixa, amb preferència del crèdit sobre els sobirans. lleugerament prudents en durada. Arrenquem l'any amb una exposició moderada al risc davant un exercici que hauria d'anar de menys a més i la fragilitat del qual és palesa —per l'encara elevada incertesa i per les exigents valoracions—, en una volatilitat que supera la seva mitjana històrica.

El sector de la salut en borsa és un dels sectors anomenats defensius i de creixement, per la qual cosa a priori podria ser un dels sectors menys afavorits en un entorn de recuperació econòmica i d'expectatives de més inflació. No obstant això, el sector de la salut té una tendència secular de creixement gràcies a l'envelliment poblacional, i això es manté. Així mateix, la pandèmia de la COVID-19 ha mostrat l'absoluta necessitat de la innovació mèdica i del manteniment d'uns sistemes sanitaris forts. Així, el sector de la salut pot desenvolupar-se en borsa adequadament en diversos escenaris macroeconòmics. El fons continua centrat, com sempre, en la selecció de les seves inversions una a una, ateses les expectatives fonamentals de cada companyia, així com a l'evolució relativa de les cotitzacions.

## 10. INFORMACIÓ SOBRE LA POLÍTICA DE REMUNERACIÓ

### 1) Dades quantitatives:

• Remuneració total abonada per la SGIC al seu personal desglossada en:

- Remuneració fixa: 12.181.281 euros
- Remuneració variable: 2.048.379 euros

• Nombre de beneficiaris:

- Nombre total d'empleats: 203
- Nombre de beneficiaris: 180

• Remuneració vinculada a la comissió de gestió variable de la IIC

• No existeix aquest tipus de remuneració

• Remuneració desglossada en:

• Alts càrrecs:

- Nombre de persones: 8
- Remuneració fixa: 1.169.333 euros
- Remuneració variable: 286.098 euros
- Empleats amb una actuació que tingui una incidència material en el perfil de risc de la IIC
- Nombre de persones: 8
- Remuneració fixa: 1.076.153 euros
- Remuneració variable: 338.266 euros

### 2) Contingut qualitatiu:

La política de remuneració de CaixaBank Asset Management constitueix un aspecte fonamental del seu govern corporatiu, a causa de la influència potencial que les pràctiques de remuneració poden exercir en el perfil de risc de la SGIC i de les IIC que gestiona, així com en els conflictes d'interès potencials, tot això d'acord amb la normativa sectorial aplicable.

CaixaBank AM, com a SGIC i prestadora de serveis d'inversió, requereix unes polítiques adequades de remuneració, tant en relació amb els alts directius, els prenedors de risc i les persones que exerceixen funcions de control com en general amb la resta del personal.

D'acord amb això, CaixaBank AM disposa d'una política de remuneració per als seus empleats segons una gestió racional i eficaç del risc, i la normativa aplicable a les IIC gestionades. Aquesta política segueix els principis de l'estratègia empresarial, dels objectius, dels valors i dels interessos a llarg termini propis i de les institucions d'inversió col·lectiva que gestiona, dels seus participis o accionistes, i de l'interès públic, i inclou mesures per evitar els conflictes d'interès.

La política de compensació total està orientada a impulsar comportaments que assegurin la creació de valor a llarg termini i la sostenibilitat dels resultats en el temps.

En general, la proporció de la remuneració variable pel que fa a la remuneració fixa anual és relativament reduïda. La proporció del component fix de la remuneració permet aplicar una política flexible de remuneració variable, que inclou la possibilitat, en els casos que preveu la política, de no abonar cap quantitat de remuneració variable en un exercici determinat.

En cas que els professionals que duiguin a terme funcions de control tinguin remuneració variable, els seus objectius no han d'incloure reptes de negoci des del punt de vista individual, de l'àrea o de les IIC gestionades, a fi d'assegurar la seva independència sobre les àrees que supervisen.

Es prohibeix als professionals de CaixaBank AM l'ús d'estratègies personals de cobertura i assegurament de les seves remuneracions o de les obligacions que hi estiguin relacionades, per tal de perjudicar l'alineació amb el perfil de risc implícit en aquesta estructura de remuneració.

La remuneració variable per als professionals de CaixaBank AM està orientada a esperar comportaments que assegurin la generació de valor a llarg termini i la sostenibilitat dels resultats en el temps, i es basa en la combinació de remuneració (proporcionalitat entre remuneració fixa i variable, descrita més amunt) i en el mesurament de l'execució. En cap cas la remuneració variable no estarà vinculada solament i directament a decisions individuals de gestió o criteris que incentivin l'assumpció de riscos incompatible amb el perfil de risc de l'entitat o les seves normes en matèria de conducta o conflictes d'interessos, les IIC que gestiona i els seus participis.

La determinació de la remuneració variable es basa en una combinació del mesurament de l'activitat individual, de l'àrea, unitat de negoci o IIC concernides (en la mesura en què sigui aplicable), tenint en compte criteris quantitatius i qualitatius fixats des del punt de vista de l'entitat, d'àrea, o individualment, segons el que sigui procedent.

Així mateix, el pagament de la remuneració variable no es duu a terme per mitjà de vehicles o mètodes que puguin facilitar l'elusió de les normes contingudes en la política.

El grup d'empleats que pertanyen a l'Àrea d'Inversions disposa d'un pla de remuneració variable específic, que incorpora una combinació de reptes relacionats, d'una banda, amb els resultats de l'empresa i, de l'altra, amb els resultats de les IIC gestionades, tant des del punt de vista individual com de departament i l'àrea.

Per als empleats de la resta d'àrees, a més dels indicadors relacionats amb els resultats de l'empresa, el seu programa de remuneració variable incorpora un seguit de reptes que es fixen mitjançant un acord de cada professional amb el seu responsable funcional, i que han de ser coincidents amb els reptes de l'àrea a què pertany i amb els globals de la companyia.

Als membres del col·lectiu identificat, l'activitat dels quals pot tenir una incidència significativa sobre el perfil de risc de la gestora o de les IIC que gestionen, s'hi aplicarà addicionalment la política de compensació específica que preveu que la remuneració variable es farà per mitjà d'instruments financers i que estarà sotmesa a ajornament.

Durant l'exercici 2020 no hi ha hagut modificacions en la política de remuneracions. La revisió feta durant aquest exercici ha posat de manifest que tant la seva aplicació com la determinació del col·lectiu identificat i el disseny de la política compleixen els requeriments reguladors vigents.

## 11. INFORMACIÓ SOBRE LES OPERACIONS DE FINANÇAMENT DE VALORS, REUTILITZACIÓ DE LES GARANTIES I SWAPS DE RENDIMENT TOTAL (REGLAMENT UE 2015/2365)

No aplicable