

Núm. registre 2342
Data de registre: 06/04/2001
Gestora: CAIXABANK ASSET MANAGEMENT SGIIC, S.A.
Dipositari: CECABANK, S.A.

Grup Gestora/Dipositari: CAIXABANK, SA / CECABANK, S.A.
Rating Dipositari: BBB+
Auditor: Deloitte

Hi ha a la disposició dels partícips un informe complet, que conté el detall de la cartera d'inversions i que es pot sol·licitar gratuïtament a Qualsevol oficina de CaixaBank, o mitjançant correu electrònic Per mitjà del formulari disponible a www.caixabank.es, atenció al client, correu electrònic, i es pot consultar en els registres de la CNMV i per mitjans telemàtics a www.caixabank.es o www.caixabankassetmanagement.com
 L'entitat gestora atén les consultes dels clients, relacionades amb les IIC gestionades a Passeig de la Castellana, 51, 5a planta, 28046 Madrid., correu electrònic Per mitjà del formulari disponible a www.caixabank.es
 A més disposa d'un departament o servei d'atenció al client encarregat de resoldre les queixes i reclamacions. Igualment, la CNMV posa a la seva disposició l'Oficina d'Atenció a l'Inversor (902 149 200, correu electrònic: inversores@cnmv.es). A més disposa d'un departament o servei d'atenció al client encarregat de resoldre les queixes i reclamacions. Igualment, la CNMV posa a la seva disposició l'Oficina d'Atenció a l'Inversor (902 149 200, correu electrònic: inversores@cnmv.es).

1. POLÍTICA D'INVERSIÓ I DIVISA DE DENOMINACIÓ

CATEGORIA: Tipus de fons: Fons que inverteix més d'un 10% en altres fons o societats; Vocació inversora: Renda variable internacional; Perfil de risc: 5 - Mitjà-alt

DESCRIPCIÓ GENERAL: El fons inverteix en renda variable entre 50% i 100%. La resta de la cartera s'inverteix en renda fixa pública i privada d'elevada qualitat creditícia, sense cap durada determinada.

OPERACIONS EN INSTRUMENTS DERIVATS: El fons ha fet operacions amb instruments derivats amb la finalitat d'inversió per gestionar d'una manera més eficaç la cartera. La metodologia aplicada per a calcular l'exposició total al risc de mercat és Mètode del compromís.

Una informació més detallada sobre la política d'inversió del fons es pot trobar en el seu fullet informatiu.

DIVISA DE DENOMINACIÓ: Euro

2. DADES ECONÒMIQUES

2.1. DADES GENERALS

	Període actual	Període anterior	Any actual	Any anterior
Índex de rotació de la cartera	0,03	0,56	0,60	0,77
Rendibilitat mitjana de la liquiditat(% anualitzat)	-0,04	0,24	0,10	0,61

Nota: El període es refereix al trimestre o semestre, segons el cas. En el cas d'IIC el valor liquidatiu no es determina diàriament, les dades es refereixen a l'últim disponible.

	Període actual	Període anterior	Data	Patrimoni (milers de euros)	Valor liquidatiu (euros)	Comissions aplicades al període, sobre patrimoni medi	% efectivament cobrat		Base de càlcul	
							Període	Acumulada		
CLASE ESTANDAR	Nre. de participacions	12.654.766,21	14.105.417,23	Període	195.324	15,4348	Comissió de gestió	0,98	1,95	Patrimoni
	Nre. de partícips	15.191	16.770	2019	243.217	15,5706	Comissió de resultats	0,00	0,00	Resultats
	Benef. bruts distrib. per partícip. (Euros)	0,00	0,00	2018	243.260	13,4624	Comissió de gestió total	0,98	1,95	Mixta
				2017	269.403	15,1065	Comissió de dipositari	0,09	0,18	Patrimoni
							Inversió mínima: 600,00 (Euros)			
CLASE PLUS	Nre. de participacions	10.889.422,26	12.824.449,64	Període	172.243	15,8175	Comissió de gestió	0,89	1,78	Patrimoni
	Nre. de partícips	2.119	2.405	2019	226.131	15,9287	Comissió de resultats	0,00	0,00	Resultats
	Benef. bruts distrib. per partícip. (Euros)	0,00	0,00	2018	231.053	13,7481	Comissió de gestió total	0,89	1,78	Mixta
				2017	260.225	15,4002	Comissió de dipositari	0,09	0,18	Patrimoni
							Inversió mínima: 50.000,00 (Euros)			

2.2. COMPORTAMENT

2.2.1. Individual - CAIXABANK OPORTUNIDAD, FI. Divisa Euro

Rendibilitat (% anualitzat)

CLASE ESTANDAR

Rendibilitat	Acumulat any actual	Trimestral				Anual			
		31-12-20	30-09-20	30-06-20	31-03-20	2019	2018	2017	2015
Rendibilitat	-0,87	7,76	4,15	13,17	-21,95	15,66	-10,88	9,61	1,91

Rendibilitats extremes*	Trimestre actual		Últim any		Últims 3 anys	
	%	Data	%	Data	%	Data
Rendibilitat mínima (%)	-2,16	28-10-20	-9,81	12-03-20	-1,84	05-02-18
Rendibilitat màxima (%)	1,47	04-11-20	7,38	24-03-20	1,93	04-01-19

CLASE PLUS

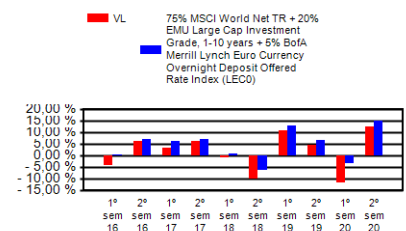
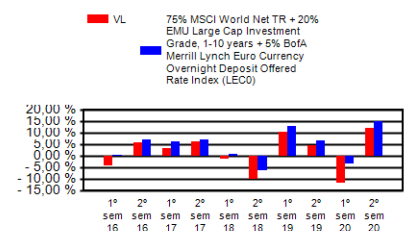
Rendibilitat	Acumulat any actual	Trimestral				Anual			
		31-12-20	30-09-20	30-06-20	31-03-20	2019	2018	2017	2015
Rendibilitat	-0,70	7,81	4,20	13,22	-21,92	15,86	-10,73	9,81	2,11

Rendibilitats extremes*	Trimestre actual		Últim any		Últims 3 anys	
	%	Data	%	Data	%	Data
Rendibilitat mínima (%)	-2,16	28-10-20	-9,81	12-03-20	-1,84	05-02-18
Rendibilitat màxima (%)	1,47	04-11-20	7,38	24-03-20	1,93	04-01-19

* Només se n'informa per a les classes amb una antiguitat mínima del període sol·licitat i sempre que no s'hagi modificat la vocació inversora. Fa referència a les rendibilitats màximes i mínimes entre dos valors liquidatius consecutius. La periodicitat de càlcul del valor liquidatiu és diària.

Recordi que rendibilitats passades no pressuposen rendibilitats futures. Només se n'informa si s'ha mantingut una política d'inversió homogènia en el període.

Rendibilitat semestral dels últims 5 anys



Evolució del valor liquidatiu últims 5 anys

CLASE ESTANDAR

Mesures de risc (%)

Volatilitat* de:	Acumulat any actual	Trimestral				Anual			
		31-12-20	30-09-20	30-06-20	31-03-20	2019	2018	2017	2015
Ibex-35 Net TR	34,19	25,50	21,24	32,88	49,81	12,40	13,66	12,82	21,75
Lletra Tresor 1 any	0,43	0,15	0,10	0,71	0,45	0,25	0,65	0,16	0,28
75% MSCI World Net TR + 20% EMU Large Cap Investment Grade, 1-10 Years + 5% Bank of America Merrill Lynch Euro Currency Overnight Deposit Offered Rate Index (LECO)	21,31	10,19	10,04	19,89	34,92	7,53	11,22	5,33	12,12

CLASE ESTANDAR

Valor Liquidatiu	24,39	9,98	10,01	20,16	42,03	6,58	9,21	4,88	12,81
VaR històric **	11,47	11,47	11,47	11,47	11,47	6,71	6,71	6,26	6,85

CLASE PLUS

Valor Liquidatiu	24,39	9,98	10,01	20,16	42,04	6,58	9,21	4,88	12,81
VaR històric **	11,46	11,46	11,46	11,46	11,46	6,70	6,70	6,24	6,84

* Volatilitat històrica: indica el risc d'un valor en un període, a més volatilitat més risc. Per poder comparar s'ofereix la volatilitat de diferents referències. Només s'informa de la volatilitat per als períodes amb política d'inversió homogènia.

** VaR històric: indica el màxim que es pot perdre, amb un nivell de confiança del 99%, en el termini d'1 mes, si es repeteix el comportament de la IIC dels últims 5 anys. La dada és a finals del període de referència.

Despeses (% s/ patrimoni mitjà)

Ràtio total de despeses *	Acumulat any actual	Trimestral				Anual			
		31-12-20	30-09-20	30-06-20	31-03-20	2019	2018	2017	2015
CLASE ESTANDAR	2,29	0,58	0,58	0,55	0,58	2,27	2,29	2,35	2,26
CLASE PLUS	2,12	0,53	0,53	0,51	0,53	2,10	2,12	2,16	2,05

* Inclou totes les despeses directes que hi ha hagut en el període de referència: comissió de gestió sobre patrimoni, comissió de depositari, auditoria, serveis bancaris (excepte despeses de finançament) i la resta de despeses de gestió corrent, en termes de tant per cent sobre el patrimoni mitjà del període. En cas de fons/compartiments que inverteixen més d'un 10% del patrimoni en altres IIC s'inclouen també les despeses efectuades indirectament, derivades d'aquestes inversions, que inclouen les comissions de subscripció i de reemborsament. Aquest ràtio no inclou la comissió de gestió sobre resultats ni els costos per la compravenda de valors.

En el cas d'inversions en IIC que no calculen la ràtio de despeses, aquesta s'ha estimat per incorporar en la ràtio de despeses sintètic.

2.2. COMPORTAMENT
2.2.2. Comparativa

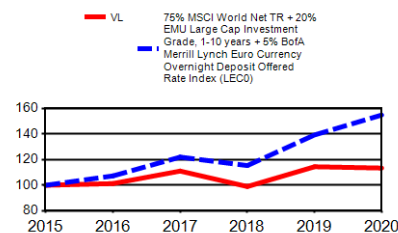
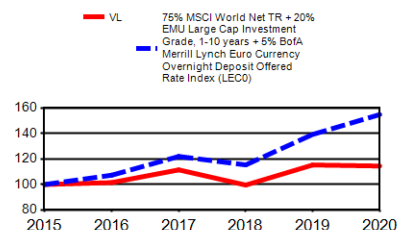
Durant el període de referència, la rendibilitat mitjana en el període de referència dels fons gestionats per la societat gestora es presenta en el quadre adjunt. Els fons s'agrupen segons la vocació inversora.

Vocació inversora	Patrimoni gestionado* (miles de euros)	Nº de participes*	Rendibilitat semestral mitjana**
Renda fixa euro	11.842.158	1.066.619	2,00
Renda fixa internacional	1.713.002	394.202	-3,16
Renda fixa mixta euro	2.645.937	80.096	3,10
Renda fixa mixta internacional	62.339	632	5,76
Renda variable mixta euro	0	0	0,00
Renda variable mixta internacional	2.117.496	75.064	7,19
Renda variable euro	273.688	40.929	15,87
Renda variable internacional	10.154.039	1.423.829	12,03
IIC de gestió passiva (I)	3.355.056	117.736	2,03
Garantit de rendiment fix	0	0	0,00
Garantit de rendiment variable	0	0	0,00
De garantia parcial	0	0	0,00
Retorn absolut	1.725.347	286.075	3,67
Global	5.961.991	175.976	13,26
FMM a curt termini de valor liquidatiu variable	0	0	0,00
FMM a curt termini de valor liquidatiu constant de deute publica	0	0	0,00
FMM a curt termini de valor liquidatiu de baixa volatilitat	0	0	0,00
FMM estàndard de valor liquidatiu variable	4.098.217	98.022	0,07
Renda fixa euro curt termini	2.559.417	328.590	0,22
IIC que replica un índex	309.141	5.197	13,40
IIC amb objectiu concret de rendibilitat no garantit	7.169	318	-0,47
Total Fons	46.824.998	4.093.285	5,67

*Mitjanes.

(I): inclou IIC que reproduïxen un índex, fons cotitzats (ETF) i IIC amb objectiu concret de rendibilitat no garantit.

** Rendibilitat mitjana ponderada per patrimoni mitjà de cada FI en el període


CLASE PLUS


El 21/1/2011 es va modificar la política d'inversió de la societat. Per això només es mostra l'evolució de la rendibilitat del valor liquidatiu a partir d'aquest moment.

El 31/10/2019 es va modificar l'índex de referència, que ara és 75% MSCI World Net TR + 20% EMU Large Cap Investment Grade, 1-10 Years + 5% Bank of America Merrill Lynch Euro Currency Overnight Deposit Offered Rate Index (LECO).

2.3. DISTRIBUCIÓ DEL PATRIMONI AL TANCAMENT DEL PERÍODE (IMPORTS EN MILERS DE EUROS)

Distribució del patrimoni	Fi període actual		Fi període anterior	
	Import	% sobre patrimoni	Import	% sobre patrimoni
(+) INVERSIONS FINANCERES	282.116	76,76	299.903	80,06
* Cartera interior	83.202	22,64	117.765	31,44
* Cartera exterior	199.777	54,35	182.388	48,69
* Interessos cartera inversió	-863	-0,23	-250	-0,07
* Inversions dubtoses, moroses o en litigi	0	0,00	0	0,00
(+) LIQUIDITAT (TRESORERIA)	65.965	17,95	50.824	13,57
(+/-) RESTA	19.487	5,29	23.832	6,37
TOTAL PATRIMONI	367.568	100,00	374.560	100,00

Notes:

El període fa referència al trimestre o semestre, segons el cas.

Les inversions financeres s'indiquen a valor estimat de realització.

2. DADES ECONÒMIQUES

2.4. ESTAT DE VARIACIÓ PATRIMONIAL

	% sobre patrimoni mitjà			% Variació respecte fi període anterior
	Variació del període actual	Variació del període anterior	Variació acumulada anual	
PATRIMONI FI PERÍODE ANTERIOR (milers de euros)	374.560	469.347	469.347	
± Subscripcions/reemborsaments (net)	-13,42	-9,68	-22,98	29,60
Beneficis bruts distribuïts	0,00	0,00	0,00	0,00
± Rendiments nets	11,54	-14,10	-3,42	-187,17
(+) Rendiments de gestió	12,61	-13,05	-1,30	-190,37
+ Interessos	-0,01	0,09	0,08	-112,64
+ Dividends	0,17	0,22	0,39	-26,76
± Resultats en renda fixa (fetes o no)	0,25	-0,03	0,21	-839,10
± Resultats en renda variable (fetes o no)	-0,20	-1,79	-2,04	-89,49
± Resultat en dipòsits (fetes o no)	-0,25	-0,01	-0,25	2.548,43
± Resultat en derivats (fetes o no)	9,86	-5,09	4,27	-281,29
± Resultat en IIC (fetes o no)	3,54	-6,32	-3,11	-152,32
± Altres resultats	-0,75	-0,12	-0,85	488,27
± Altres rendiments	0,00	0,00	0,00	0,00
(-) Despeses repercutides	-1,07	-1,06	-2,13	-5,19
- Comissió de gestió	-0,94	-0,93	-1,87	-5,27
- Comissió de dipositari	-0,09	-0,09	-0,18	-5,36
- Despeses per serveis exteriors	-0,02	-0,02	-0,04	9,28
- Altres despeses de gestió corrent	0,00	0,00	0,00	-1,66
- Altres despeses repercutides	-0,02	-0,02	-0,05	-13,61
(+) Ingressos	0,01	0,01	0,01	8,39
+ Comissionis de descompte a favor de la IIC	0,00	0,00	0,00	0,00
+ Comissions retrocedides	0,00	0,00	0,01	-39,82
+ Altres ingressos	0,00	0,00	0,00	588,42
PATRIMONI FI PERÍODE ACTUAL (milers de euros)	367.568	374.560	367.568	

Nota: el període fa referència al trimestre o semestre, segons el cas.

3. INVERSIONS FINANCERES

3.1. INVERSIONS FINANCERES A VALOR ESTIMAT DE REALITZACIÓ (EN MILERS DE EUROS) AL TANCAMENT DEL PERÍODE

Descripció de la inversió i emissor	Període actual		Període anterior	
	Valor de mercat	%	Valor de mercat	%
Total deute públic cotitzat més d'1 any	7.112	1,94	7.077	1,89
Total renda fixa privada cotitzada més d'1 any	89	0,02		
TOTAL RENDA FIXA COTITZADA	7.201	1,96	7.077	1,89
TOTAL ADQUISICIÓ TEMPORAL D'ACTIUS	76.001	20,68	90.001	24,03
TOTAL RENDA FIXA	83.202	22,64	97.078	25,92
TOTAL RV COTITZADA			663	0,17
TOTAL RENDA VARIABLE			663	0,17
TOTAL DIPÒSITS			20.024	5,35
TOTAL INVERSIONS FINANCERES INTERIOR	83.202	22,64	117.765	31,44
Total deute públic cotitzat més d'1 any	36.052	9,86	35.306	9,51
Total deute públic cotitzat menys d'1 any	5.889	1,59	7.703	2,07
Total renda fixa privada cotitzada més d'1 any	21.407	5,82	17.689	4,72
Total renda fixa privada cotitzada menys d'1 any	4.293	1,16	5.386	1,45
TOTAL RENDA FIXA COTITZADA EXT	67.642	18,43	66.084	17,75
TOTAL RENDA FIXA EXT	67.642	18,43	66.084	17,75
TOTAL RV COTITZADA			15.649	4,19
TOTAL RENDA VARIABLE EXT			15.649	4,19
TOTAL IIC EXT	132.156	35,97	98.872	26,39
TOTAL INVERSIONS FINANCERES EXTERIOR	199.798	54,40	180.605	48,33
TOTAL INVERSIONS FINANCERES	283.000	77,04	298.370	79,77

Notes: el període es refereix a la fi del trimestre o semestre, segons el cas.

3.2. DISTRIBUCIÓ DE LES INVERSIONS FINANCERES, AL TANCAMENT DEL PERÍODE (% SOBRE EL PATRIMONI TOTAL)

Distribució per tipus d'actiu



3.3. OPERACIONS EN DERIVATS

RESUM DE LES POSICIONS OBERTES AL TANCAMENT DEL PERÍODE (IMPORTS NOMINALS COMPROMESOS EN MILERS DE EUROS)

Total subjacent renda fixa	0	Total subjacent renda fixa	49.986
Total subjacent renda variable	0	Total subjacent renda variable	169.580
Total subjacent tipus de canvi	0	Total subjacent tipus de canvi	142.379
Total altres subjacents	0	Total altres subjacents	21.915
TOTAL DRETS	0	TOTAL OBLIGACIONS	383.860

4. FETS RELLEVANTS

	Si	No
a.Suspensió temporal de subscripcions/reemborsaments		X
b.Represa de subscripcions/reemborsaments		X
c.Reemborsament de patrimoni significatiu		X
d.Endeutament superior al 5% del patrimoni		X
e.Substitució de la societat gestora		X
f.Substitució de l'entitat dipositària		X
g.Canvi de control de la societat gestora		X
h.Canvi en elements essencials del full informatiu		X
i.Autorització del procés de fusió		X
j.Altres fets rellevants		X

5. ANNEX EXPLICATIU DE FETS RELLEVANTS

CaixaBank Asset Management SGIIC, SAU, com a societat gestora d'aquest fons, comunica que l'indicador numèric de risc del fons ha pujat de 4 al 5, a causa d'un canvi en la volatilitat del seu valor liquidatiu durant els darrers 4 mesos.

Aquesta pujada no es deu a una modificació de la política d'inversió ni a un canvi del criteri de selecció dels actius ni a una estratègia d'inversió diferent. D'acord amb l'indicat en el document "CESR's guidelines on the methodology for calculation of the ongoing charges figure in the Key Investor Information Document", es modificarà les dades fonamentals per a l'inversor (DFI) respectives i el fulllet per recollir el nou nivell de risc com més aviat millor.

CaixaBank Asset Management SGIIC, SAU es compromet a lliurar les dades fonamentals per a l'inversor (DFI) juntament amb aquest fet rellevant als nous participants en el moment de la subscripció d'aquest fons.

CaixaBank Asset Management SGIIC, SAU, entitat gestora del fons, comunica que ha plantejat reclamacions judicials i administratives en diverses jurisdiccions europees per aconseguir la recuperació de les retencions practicades a aquest fons sobre els rendiments (especialment dividends) a l'estranger. Amb aquesta finalitat s'ha disposat de la col·laboració d'una companyia especialitzada en aquest tipus de reclamacions.

A conseqüència de les accions dutes a terme per aquesta companyia, s'ha aconseguit que la hisenda pública de Finlàndia torni les retencions fetes en aquest fons, que han ascendit a un total de 1.890,64 euros.

CaixaBank Asset Management SGIIC, SAU, entitat gestora del fons, comunica que ha plantejat reclamacions judicials i administratives en diverses jurisdiccions europees per aconseguir la recuperació de les retencions practicades a aquest fons sobre els rendiments (especialment dividends) a l'estranger. Amb aquesta finalitat s'ha disposat de la col·laboració d'una companyia especialitzada en aquest tipus de reclamacions.

A conseqüència de les accions dutes a terme per aquesta companyia, s'ha aconseguit que la hisenda pública de Suècia torni les retencions fetes en aquest fons, que han ascendit a un total de 1.402,14 euros.

CaixaBank Asset Management SGIIC, SAU, entitat gestora del fons, comunica que ha plantejat reclamacions judicials i administratives en diverses jurisdiccions europees per aconseguir la recuperació de les retencions practicades a aquest fons sobre els rendiments (especialment dividends) a l'estranger. Amb aquesta finalitat s'ha disposat de la col·laboració d'una companyia especialitzada en aquest tipus de reclamacions.

A conseqüència de les accions dutes a terme per aquesta companyia, s'ha aconseguit que la hisenda pública de Noruega torni les retencions fetes en aquest fons, que han ascendit a un total de 5.076,33 euros.

CaixaBank Asset Management SGIIC, SAU, entitat gestora del fons, comunica que ha plantejat reclamacions judicials i administratives en diverses jurisdiccions europees per aconseguir la recuperació de les retencions practicades a aquest fons sobre els rendiments (especialment dividends) a l'estranger. Amb aquesta finalitat s'ha disposat de la col·laboració d'una companyia especialitzada en aquest tipus de reclamacions.

A conseqüència de les accions dutes a terme per aquesta companyia, s'ha aconseguit que la hisenda pública de Finlàndia torni les retencions fetes en aquest fons, que han ascendit a un total de 2.390,47 euros.

6. OPERACIONS VINCULADES I ALTRES INFORMACIONS

	Si	No
a.Participis significatius en el patrimoni del fons (percentatge superior al 20%)		X
b.Modificacions d'escassa rellevància en el reglament		X
c.La gestora i el dipositari són del mateix grup (segons l'article 4 de la CNMV)		X
d.S'han fet operacions d'adquisició i venda de valors en els quals el dipositari ha actuat com a venedor o comprador, respectivament	X	
e.S'han adquirit valors o instruments financers emesos o avalats per alguna entitat del grup de la gestora o del dipositari, o algun d'aquests ha actuat com a col·locador, assegurador, director o assessor, o s'han prestat valors a entitats vinculades	X	
f.S'han adquirit valors o instruments financers la contrapartida dels quals ha estat una entitat del grup de la gestora o dipositari, o una altra IIC gestionada per la mateixa gestora o una altra gestora del grup	X	
g.S'han percebut ingressos per entitats del grup de la gestora que tenen com a origen comissions o despeses satisfetes per la IIC		X
h.Altres informacions o operacions vinculades	X	

7. ANNEX EXPLICATIU SOBRE OPERACIONS VINCULADES I ALTRES INFORMACIONS

- d.1) L'import total de les adquisicions en el període és 5.116.398,05 €. La mitjana de les operacions d'adquisició del període respecte al patrimoni mig representa un 0,01 %.
- d.2) L'import total de les vendes en el període és 25.033.395,43 €. La mitjana de les operacions de venda del període respecte al patrimoni mig representa un 0,04 %.
- e) L'import total de les adquisicions en el període és 124.557,50 €. La mitjana de les operacions d'adquisició del període respecte al patrimoni mig representa un 0,00 %.
- f) L'import total de les adquisicions en el període és 12.057.284.130,70 €. La mitjana de les operacions d'adquisició del període respecte al patrimoni mig representa un 17,59 %.
- h) S'han realitzat operacions d'adquisició temporal d'actius amb pacte de recompra amb el dipositari, compra/venda d'IIC pròpies i altres per un import en valor absolut de 328,49 €. La mitjana d'aquest tipus d'operacions al període, respecte al patrimoni mig, representa un 0,00 %.

8. INFORMACIÓ I ADVERTIMENTS A INSTÀNCIA DE LA CNMV

No aplicable

9. ANNEX EXPLICATIU DE L'INFORME PERIÒDIC

1. SITUACIÓ DELS MERCATS I EVOLUCIÓ DELS FONS.

a) Visió de la gestora/societat sobre la situació dels mercats.

El segon semestre de l'exercici 2020 ha aconseguit anar en la mateixa línia del caràcter singular i extraordinari del primer. Sens dubte, la COVID-19 ha continuat tenint un paper destacat durant tot el període amb més impacte passat l'estiu, amb noves modalitats de confinament, i els anuncis dels vaccins en desenvolupament, producció i distribució. D'altra banda, gran part del protagonisme ha girat al voltant del procés electoral als EUA i el seu resultat. En matèria fiscal, Europa ha aconseguit fer un pas endavant aprovant el fons de recuperació europeu, mentre que als EUA fins a la fi de l'any no s'han aconseguit els acords per estendre amb garanties el paquet fiscal. Els principals bancs centrals han mantingut el fort suport a l'economia i al funcionament correcte dels mercats. Per fer-ho han estès i han ampliat tant els programes d'expansió quantitativa com, en el cas de la Fed, han flexibilitzat l'objectiu d'inflació. En aquest entorn, les dades econòmiques han sorprès l'alça al llarg de l'estiu perquè han mostrat més resiliència davant l'entorn i han quedat afectades per les mesures que s'han pres per frenar el ritme de contagis del virus a la fi del quart trimestre, fet que ha alentit el ritme de l'activitat i ha frenat la creació d'ocupació. Els mercats financers, en conjunt, i especialment els actius de risc, han tingut un comportament volàtil i molt positiu, arran del desenvolupament dels vaccins i del resultat electoral.

Tot i que la COVID-19 ha estat present tothora, la segona onada de la pandèmia ha impactat a Europa passat l'estiu i, amb una mica més de retard, als EUA, on a l'estiu, als estats del sud, també ha tingut una incidència especial. S'han tornat a observar taxes de contagi que han compromès la capacitat hospitalària i han fet que els governs apliquin noves modalitats de confinament per frenar la velocitat de la propagació. Tot i que aquests tancaments han estat menys contundents que els es van viure a la primavera, l'activitat, especialment, en el sector de serveis, n'ha quedat afectada. La resiliència de l'activitat industrial i fortalesa del consum en béns duradors ha provocat una divergència en l'impacte econòmic d'aquesta segona onada, entre països dependents del sector de serveis i els que tenen més focus en la indústria. Àsia ha destacat per un més bon control dels contagis. Pel que fa a la propagació del virus, cal destacar el desenvolupament i els anuncis dels vaccins de Pfizer i BioNTech, Moderna i AstraZeneca i Oxford al llarg de novembre. La presentació de les seves dades de fiabilitat i seguretat han donat la confiança necessària als mercats, que veuen una sortida viable a la crisi de la COVID-19. Al final del trimestre, el focus ha avançat des de la capacitat de producció cap a la distribució i els reptes de la vacunació efectiva de la població, a més de la seva efectivitat davant possibles noves soques.

La lectura del resultat electoral ha estat positiva per al mercat. La victòria del demòcrata Joe Biden permet descomptar un govern amb menys confrontació mediàtica i social, amb expectativa d'una política fiscal més àmplia, i la divisió del Congrés (amb el resultat encara incert al Senat) baixa els riscos percebuts pel mercat respecte de pujades d'impostos i d'augment de la regulació en el sector tecnològic i de la salut.

Als EUA des del 31 de juliol s'ha anat arrossegant i retardant la negociació per ampliar el programa d'ajut fiscal. Aquestes negociacions s'han anat dilatant fins al tancament de l'any, en què s'ha assolit l'esperada pròrroga de l'ajut fiscal (programa CARES), amb pagaments directes a llars, a desocupats i ajuts per a empreses afectades severament per la pandèmia.

En l'entorn polític europeu s'ha aconseguit impulsar amb èxit el fons de recuperació europeu i el pressupost per a l'eurozona per als set anys vinents. El fons està dotat amb 750.000 milions d'euros i s'ha construït per mitjà d'emissió de deute contra el pressupost de l'eurozona. Aquest fons es distribuirà en forma de crèdits o subvencions amb l'objectiu d'injectar inversió i capital en les economies dels països més afectats per la COVID per reactivar-los, a fi d'impulsar el creixement, la creació d'ocupació, la resiliència econòmica, la cohesió social i la transició verda i digital. En el tancament de l'exercici el projecte ha entrat en la fase d'aprovació als parlaments europeus. El pressupost posa especial èmfasi en el

suport a la sostenibilitat i en ambiciosos objectius climàtics. Finalment, hem acabat l'any amb un acord que estableix les bases per evitar un Brexit "dur", sense acord en la negociació.

Al desembre el Banc Central Europeu va tornar a incrementar el seu programa d'adquisicions, que ja arriba a 1.850 milions d'euros, i va allargar fins al març del 2022 l'horitzó per dur a terme aquestes compres, i va remarcar que, si no és necessari, podria anticipar aquest final. El pla ha contribuït a fer que, davant les expansions excepcionals dels pressupostos nacionals, no s'hagi encarat l'accés al deute dels països europeus. A l'agost la Fed va anunciar un canvi substancial en el seu objectiu d'inflació. Aquest objectiu ha passat de 2% a una mitjana de 2%, fet que ha permès períodes amb una inflació superior a aquest nivell i, per tant, sense una rotació immediata cap a una política monetària restrictiva davant pujades de la inflació per sobre d'aquest nivell. A la fi d'any la Fed s'ha compromès de manera explícita amb el seu programa de compres de 80.000 milions al mes fins que les condicions millorin considerablement. En conclusió, els bancs centrals desenvolupats han mantingut polítiques expansives que han donat suport a l'economia i als mercats financers.

El sòlid suport dels bancs centrals i la millora de la percepció del risc de l'entorn han marcat el bon comportament del mercat de renda fixa. A Europa els seus índexs principals en euros han acabat amb un comportament positiu al llarg del semestre, amb un desplaçament a la baixa de la corba alemanya, una forta reducció de la prima de risc perifèrica i un bon comportament del crèdit d'elevada i baixa qualitat. La renda fixa emergent ha continuat afavorida per la millora de les condicions financeres globals i també ha presentat un resultat positiu. En els darrers compassos de l'exercici, la confiança del mercat en un creixement més gran ha permès un rebot de la corba de tipus. Aquest moviment ha estat especialment visible en el pendent de la corba del tresor americà.

En línies generals, la renda variable ha tingut un bon resultat en el semestre. El seu comportament té dues fases ben diferenciades. Abans del resultat electoral, s'ha cotitzat un entorn de tipus d'interès i creixements baixos que ha afavorit les companyies amb un biaix de creixement, respecte de les de biaix valor, i els sectors vinculats a la quarta revolució industrial o beneficiats per la política fiscal sobre els objectius climàtics. Amb el resultat electoral s'ha cotitzat confiança en un impuls fiscal més ampli. Aquesta lectura, juntament amb l'anunci del vaccí, ha provocat contundents pujades i una reversió sectorial de les coses que havien funcionat durant la pandèmia. La confiança del mercat en un entorn de més creixement ha permès a les companyies cícliques superar les de biaix defensiu que havien brillat al llarg de l'any. El biaix valor ha obtingut el seu millor resultat trimestral dels darrers deu anys i superant el biaix creixement en el període. Així mateix, el darrer trimestre les companyies de petita capitalització han pujat amb força i han acabat batent les de més capitalització en el conjunt de l'any. En termes regionals aquest entorn de confiança en el final de la pandèmia i perspectives positives de creixement global ha afavorit especialment els mercats emergents, que han tingut el suport de la millora de les condicions financeres (suport de bancs centrals i feblesa del dòlar). Entre els emergents, bon comportament dels mercats a Àsia ex-Japó, ajudats per un control més gran de la pandèmia i per haver arribat a nivells d'exportacions i activitat anteriors a la pandèmia. S'han reflectit en el mercat japonès, amb fortes pujades, una bona transició política, la millora de la demanda global, així com d'Àsia continental i el seu continuat suport fiscal i monetari. El mercat americà i europeu tanquen per darrere el trimestre amb rendibilitats semblants, en les seves divises respectives. Malgrat una mala arrencada al començament del semestre, les divergències sectorials descomptant una confiança més gran en la sortida de la crisi provoquen un comportament excepcional del mercat espanyol.

Al llarg del semestre el dòlar americà s'ha depreciat respecte de les divises principals. Arran de la millora de l'entorn el factor "moneda refugi" ha perdut intensitat i el diferencial de tipus després de l'acció de la Fed s'ha reduït respecte de divises com l'euro. Pel que fa a la divisa europea, s'ha apreciat i ha cotitzat menys risc de ruptura a l'eurozona i el tancament de la negociació del Brexit. Quant a la lliura, ha cotitzat amb força haver evitat un Brexit no negociat.

b) Decisions generals d'inversió que s'han adoptat.

La primera part del semestre va estar marcada per una reducció dels riscos del fons en la mesura que s'anaven obrint els confinaments i l'economia intentava recuperar el pols. Aquesta recuperació dels mercats ha estat acompanyada amb un fons més conservador en termes de risc en renda fixa i renda variable. Quant a la renda fixa, la durada de la cartera s'ha mantingut força estable i ha passat d'una durada al final del segon trimestre d'1,01 anys a una durada al final de l'any de 0,90 anys. Molt pròxima a posicions neutrals durant tot el període. La cartera s'ha complementat amb posicions de pronunciament en la corba americana que no han tingut aportació a la durada tant en el tram 2 anys / 10 anys com en el tram 5 anys / 30 anys. Pel que fa a la renda variable, el fons ha mantingut una posició molt estable per aprofitar les pujades dels índexs i per anar reduint les sobreponderacions en els fons. El fons passa d'un nivell de 73,30% al final del segon trimestre a un nivell pròxim al 80% en acabar l'any amb pujada de nivells el darrer trimestre després de les eleccions americanes i amb la realitat dels vaccins contra la COVID-19.

c) Índex de referència.

La gestió pren com a referència la rendibilitat de l'índex solament a l'efecte informatiu o comparatiu.

d) Evolució del patrimoni, participis, rendibilitat i despeses de la LIC.

El patrimoni de la classe Estàndar s'ha incrementat 0,69% i el de la classe Plus s'ha reduït 4,62%. El nombre de participis s'ha reduït 9,42% en la classe Estàndar i 11,89% en la classe Plus. Les despeses directes que ha tingut la LIC durant el període han estat en la classe Estàndar 1,09% i les despeses indirectes, 0,06%, i en la classe Plus han estat 1,01% i 0,06%, també respectivament. La rendibilitat de la classe Estàndar en el període de referència ha estat 12,24% i 12,33% en la classe Plus. La rendibilitat del fons ha estat inferior a la de l'índex de referència (75% MSCI World Net TR + 20% EMU Large Cap Investment Grade, 1-10 Years + 5% Bank of America LECO), que ha estat 15,05%.

e) Rendiment del fons en comparació de la resta de fons de la gestora.

La rendibilitat de la classe Estàndar en el període de referència ha estat 12,24% i 12,33% en la classe Plus. Respecte de la mitjana dels fons amb la mateixa vocació inversora (12,03%), la rendibilitat ha estat superior en el cas de les dues classes. La rendibilitat de totes les classes ha estat inferior a la de l'índex de referència (75% MSCI World Net TR + 20% EMU Large Cap Investment Grade, 1-10 Years + 5% Bank of America LECO), que ha estat 15,05%.

2. INFORMACIÓ SOBRE LES INVERSIONS.

N/A

a) Inversions concretes que s'han fet durant el període.

En renda fixa mantenim els nivells en la zona de 0,90, i durant el període no hem fet canvis rellevants en l'estructura de les inversions de renda fixa. El més destacable és que mantenim la posició de positivització de la corba americana amb un resultat molt positiu i rendiment lleugerament la durada del fons des d'1. Sí que s'han dut a terme operacions en emissors de renda fixa privada. D'una banda, s'ha acudit a moltes emissions de bons en mercat primari entenent que surten amb un descompte interessant i ens diversifiquen la cartera, a més d'aportar-nos uns diferencials en termes de TIR interessants. La posició que mantenim en crèdit és sobreponderada respecte de l'índex de referència. Respecte de les posicions en països perifèrics, s'han mantingut força estables, a Itàlia i Espanya, perquè tenen molt de suport de les compres del Banc Central Europeu, a més d'aportar-nos una TIR més elevada.

En renda variable, durant el primer trimestre ens hem mantingut per sota de la neutralitat amb vendes a Europa i els EUA. En la segona meitat del semestre apugem l'exposició a renda variable i tanquem l'any a la zona de 80% després de les eleccions americanes i amb els vaccins fent-se realitat. Fem aquesta pujada amb totes les àrees geogràfiques. A més, a Europa incrementem la posició en l'ETF d'inversió socialment responsable fins més del 3% del patrimoni del fons.

Quant a les divises, en el tercer trimestre s'han mantingut posicions curtes en el dòlar que s'han tancat al final del trimestre i al final de l'any la posició de divises és testimonial. Durant el període les inversions que han tingut més impacte positiu sobre la rendibilitat del fons han estat les de renda variable en totes les àrees geogràfiques. Destaquen els vehicles indexats als EUA com el futur de l'S&P-500 o l'ETF de SPDR S&P-500. També la inversió en mercats emergents per mitjà de l'ETF d'iShares MSCI Emerging Markets.

b) Operacions de préstec de valors.

N/A

c) Operacions en derivats i adquisició temporal d'actius.

El grau de palanquejament ha estat 91,21% per al fons durant el període, mitjançant derivats per a una gestió més eficient de la cartera.

d) Més informació sobre inversions.

El tant per cent total invertit en altres institucions d'inversió col·lectiva és el 35,97% del patrimoni del fons, entre les quals destaquen BlackRock Inc. i Deutsche Asset Management.

La remuneració de la liquiditat és -0,04%.

3. EVOLUCIÓ DE L'OBJECTIU CONCRET DE RENDIBILITAT.

N/A.

4. RISC ASSUMIT PEL FONS.

La volatilitat del trimestre de totes dues classes és 9,98. Aquesta és superior a la de la lletra del tresor a un any (0,43%) i inferior a la del seu índex de referència (75% MSCI World Net TR + 20% EMU Large Cap Investment Grade, 1-10 Years + 5% Bank of America LECO: 10,19%).

5. EXERCICI DE DRETS POLÍTICS.

CaixaBank AM exerceix els drets inherents als valors que integren la cartera de les IIC gestionades.

La institució d'inversió col·lectiva ha votat a favor en tots els punts en les juntes següents:

Banc Santander, SA 2/4/2020

Reckitt Benckiser Group Plc

SAPSE

Total, SA

S'ha votat en contra en els punts següents d'aquestes juntes:

Anheuser-Busch InBev, SA/NV: B8.c, B8.d, B8.e, B8.f, B8.g, B8.h, B8.i, B8.j, B8.k, B9

ArcelorMittal, SA: IX

Carrefour, SA: 8, 9

Enel SpA: 6.1, 10.1, A

LVMH Moët Hennessy Louis Vuitton SE: 4, 5, 6, 7, 11, 12, 13, 14, 16, 17, 20

Prosus NV: 2, 5, 14

Repsol, SA: 5

Telecom Italia, SpA: 4, 5

Telefónica, SA: 6, 7

UniCredit SpA: A

6. INFORMACIÓ I ADVERTIMENTS CNMV.

N/A

7. ENTITATS BENEFICIÀRIES DEL FONS SOLIDARI I IMPORT CREDIT A LES ENTITATS.

N/A.

8. COSTOS DERIVATS DEL SERVEI D'ANÀLISI.

Els proveïdors d'anàlisis de renda fixa i renda variable triats han aportat valor a la gestió:

En renda fixa, l'anàlisi externa ha ajudat a elaborar expectatives sobre l'evolució dels tipus d'interès, escenaris i probabilitats necessàries per decidir la durada de les carteres i les preferències en venciments.

Quant a la selecció d'actius de renda fixa (assignació d'actius en bons), l'anàlisi externa ha completat l'intern per definir la ponderació d'actius emesos per entitats públiques respecte de les privades, la d'actius amb grau d'inversió respecte d'alt rendiment, la d'actius sènior respecte de subordinats i les preferències per sectors i països.

Des del punt de vista micro, és molt rellevant l'aportació de valor dels equips d'anàlisi dels nostres proveïdors externs de recerca. Els gestors de CaixaBank Asset Management han seleccionat emissors i emissions amb el suport de les recomanacions d'aquests analistes.

Destaquen com a proveïdors de renda fixa: CreditSights, Bank of America Securities, J. P. Morgan, BNP Paribas i Barclays Bank, amb una remuneració conjunta del 63% de les despeses totals.

Pel que fa a renda variable, respecte de les expectatives sobre l'evolució dels diversos mercats borsaris, l'anàlisi externa ha ajudat a elaborar escenaris i assignar probabilitats per decidir l'exposició a cada àrea geogràfica i, dins d'aquesta, a cada país.

Quant a la selecció de sectors, l'anàlisi externa ha completat l'intern per definir la ponderació de les indústries i sectors en les inversions en renda variable. En selecció de companyies també té un paper rellevant.

És molt rellevant l'aportació de valor dels equips d'anàlisi dels nostres proveïdors, i té un paper fonamental en la gestió de les institucions d'inversió col·lectiva en el seu procés d'inversió. Els gestors de CaixaBank Asset Management han seleccionat les accions amb el suport de les recomanacions d'aquests analistes.

Destaquen com a proveïdors de renda variable en la despesa d'anàlisi: Morgan Stanley, Bank of America Securities, Goldman Sachs, J. P. Morgan i UBS. És el 64% de les despeses totals.

Les despeses d'anàlisi que ha tingut la institució d'inversió col·lectiva durant l'exercici 2020 han pujat a 103.441,40€ i les despeses previstes per a l'exercici 2021 es considera que seran 120.658,30€.

9. COMPARTIMENTS DE PROPÒSIT ESPECIAL (SIDE POCKETS).

N/A

10. PERSPECTIVES DE MERCAT I ACTUACIÓ PREVISIBLE DEL FONDS.

Esperem que el 2021 s'aconsegueixi capitalitzar la sortida de la crisi sanitària amb unes economies amb un sòlid suport de l'acció coordinada de bancs centrals i dels governs. En el primer semestre, però, considerem que la pandèmia encara provocarà incertesa; els ritmes de vacunació, juntament amb la mutació del virus, mantindran un entorn de confinaments intermitents que creiem que es poden allargar fins a l'estiu. Tot i l'adaptació econòmica als confinaments, les dades econòmiques se'n continuaran ressentint. Fins al segon semestre, amb soroll polític previ, els programes fiscals anunciats a Europa i previstos als EUA no podran fer-se realitat ni tindran un efecte econòmic positiu. La seva mida, la seva potencial acció sincronitzada i la millora en la productivitat que la crisi ha portat poden provocar un sòlid ritme de creixement global, amb un especial biaix cap als nombrosos sectors que afavoreixen l'acció de control climàtic. Aquesta visió més positiva es pot reflectir en una pujada d'exposició a renda variable amb preferència pels EUA, emergents i el Japó i amb una baixada de durada amb posicions curtes en el futur sobre el bo americà a 10 anys.

10. INFORMACIÓ SOBRE LA POLÍTICA DE REMUNERACIÓ

1) Dades quantitatives:

- Remuneració total abonada per la SGIC al seu personal desglossada en:
 - Remuneració fixa: 12.181.281 euros
 - Remuneració variable: 2.048.379 euros
- Nombre de beneficiaris:
 - Nombre total d'empleats: 203
 - Nombre de beneficiaris: 180
- Remuneració vinculada a la comissió de gestió variable de la IIC
 - No existeix aquest tipus de remuneració
- Remuneració desglossada en:
 - Alts càrrecs:
 - Nombre de persones: 8
 - Remuneració fixa: 1.169.333 euros
 - Remuneració variable: 286.098 euros
 - Empleats amb una actuació que tingui una incidència material en el perfil de risc de la IIC
 - Nombre de persones: 8
 - Remuneració fixa: 1.076.153 euros
 - Remuneració variable: 338.266 euros

2) Contingut qualitatiu:

La política de remuneració de CaixaBank Asset Management constitueix un aspecte fonamental del seu govern corporatiu, a causa de la influència potencial que les pràctiques de remuneració poden exercir en el perfil de risc de la SGIC i de les IIC que gestiona, així com en els conflictes d'interès potencials, tot això d'acord amb la normativa sectorial aplicable.

CaixaBank AM, com a SGIC i prestadora de serveis d'inversió, requereix unes polítiques adequades de remuneració, tant en relació amb els alts directius, els prenedors de risc i les persones que exerceixen funcions de control com en general amb la resta del personal.

D'acord amb això, CaixaBank AM disposa d'una política de remuneració per als seus empleats segons una gestió racional i eficaç del risc, i la normativa aplicable a les IIC gestionades. Aquesta política segueix els principis de l'estratègia empresarial, dels objectius, dels valors i dels interessos a llarg termini propis i de les institucions d'inversió col·lectiva que gestiona, dels seus partícips o accionistes, i de l'interès públic, i inclou mesures per evitar els conflictes d'interès.

La política de compensació total està orientada a impulsar comportaments que assegurin la creació de valor a llarg termini i la sostenibilitat dels resultats en el temps.

En general, la proporció de la remuneració variable pel que fa a la remuneració fixa anual és relativament reduïda. La proporció del component fix de la remuneració permet aplicar una política flexible de remuneració variable, que inclou la possibilitat, en els casos que preveu la política, de no abonar cap quantitat de remuneració variable en un exercici determinat.

En cas que els professionals que duguin a terme funcions de control tinguin remuneració variable, els seus objectius no han d'incloure reptes de negoci des del punt de vista individual, de l'àrea o de les IIC gestionades, a fi d'assegurar la seva independència sobre les àrees que supervisen.

Es prohibeix als professionals de CaixaBank AM l'ús d'estratègies personals de cobertura i assegurament de les seves remuneracions o de les obligacions que hi estiguin relacionades, per tal de perjudicar l'alineació amb el perfil de risc implícit en aquesta estructura de remuneració.

La remuneració variable per als professionals de CaixaBank AM està orientada a esperar comportaments que assegurin la generació de valor a llarg termini i la sostenibilitat dels resultats en el temps, i es basa en la combinació de remuneració (proporcionalitat entre remuneració fixa i variable, descrita més amunt) i en el mesurament de l'execució. En cap cas la remuneració variable no estarà vinculada solament i directament a decisions individuals de gestió o criteris que incentivin l'assumpció de riscos incompatible amb el perfil de risc de l'entitat o les seves normes en matèria de conducta o conflictes d'interessos, les IIC que gestiona i els seus partícips.

La determinació de la remuneració variable es basa en una combinació del mesurament de l'activitat individual, de l'àrea, unitat de negoci o IIC concernides (en la mesura en què sigui aplicable), tenint en compte criteris quantitatius i qualitatius fixats des del punt de vista de l'entitat, d'àrea, o individualment, segons el que sigui procedent.

Així mateix, el pagament de la remuneració variable no es duu a terme per mitjà de vehicles o mètodes que puguin facilitar l'elusió de les normes contingudes en la política.

El grup d'empleats que pertanyen a l'Àrea d'Inversions disposa d'un pla de remuneració variable específic, que incorpora una combinació de reptes relacionats, d'una banda, amb els resultats de l'empresa i, de l'altra, amb els resultats de les IIC gestionades, tant des del punt de vista individual com de departament i l'àrea.

Per als empleats de la resta d'àrees, a més dels indicadors relacionats amb els resultats de l'empresa, el seu programa de remuneració variable incorpora un seguit de reptes que es fixen mitjançant un acord de cada professional amb el seu responsable funcional, i que han de ser coincidents amb els reptes de l'àrea a què pertany i amb els globals de la companyia.

Als membres del col·lectiu identificat, l'activitat dels quals pot tenir una incidència significativa sobre el perfil de risc de la gestora o de les IIC que gestionen, s'hi aplicarà addicionalment la política de compensació específica que preveu que la remuneració variable es farà per mitjà d'instruments financers i que estarà sotmesa a ajornament.

Durant l'exercici 2020 no hi ha hagut modificacions en la política de remuneracions. La revisió feta durant aquest exercici ha posat de manifest que tant la seva aplicació com la determinació del col·lectiu identificat i el disseny de la política compleixen els requeriments reguladors vigents.

11. INFORMACIÓ SOBRE LES OPERACIONS DE FINANÇAMENT DE VALORS, REUTILITZACIÓ DE LES GARANTIES I SWAPS DE RENDIMENT TOTAL (REGLAMENT UE 2015/2365)

Apartat 11: Informació sobre les operacions de finançament de valors, reutilització de les garanties i permutes financeres de rendiment total (Reglament UE 2015/2365).

1) Dades globals:

a) Import dels valors i matèries primeres en préstec.

N/A.

b) Import en actius compromesos de tipus OFV:

En la data de la fi de període hi ha adquisicions temporals d'actius per import de 76.000.701,28 euros, que representa 26,85% sobre els actius gestionats per la IIC.

2) Dades relatives a la concentració:

a) Emissor de la garantia real de les OFV que s'han fet:

Tresor públic.

b) Contrapart de cada tipus d'OFV:

CAIXABANK, SA.

3) Dades de transacció agregades corresponents a cada tipus d'OFV i de permutes de rendiment total, que es desglossaran de manera separada d'acord amb les categories següents:

a) Tipus i qualitat de la garantia:

N/A.

b) Venciment de la garantia:

N/A.

c) Moneda de la garantia:

N/A.

d) Venciment de les OFV:

Entre un dia i una setmana.

e) País en què s'hagin establert les contraparts:

Espanya.

f) Liquidació i compensació:

Entitat de contrapartida central.

4) Dades sobre reutilització de les garanties:

a) Tant per cent de la garantia real rebuda que es reutilitza:

N/A.

b) Rendiment per la institució d'inversió col·lectiva de la reinversió de la garantia en efectiu:

N/A.

5) Custòdia de les garanties reals rebudes per la IIC:

N/A.

6) Custòdia de les garanties reals concedides per la IIC:

N/A.

7) Dades sobre el rendiment i cost:

N/A.