

**Núm. registre:** 4724  
**Data de registre:** 21/03/2014  
**Gestora:** CAIXABANK ASSET MANAGEMENT SGIIC, S.A.  
**Dipositari:** CECABANK, S.A.

**Grup Gestora/Dipositari:** CAIXABANK, SA / CECABANK, S.A.  
**Rating Dipositari:** BBB+  
**Auditor:** Deloitte

Hi ha a la disposició dels participants un informe complet, que conté el detall de la cartera d'inversions i que es pot sol·licitar gratuïtament a Qualsevol oficina de CaixaBank, o mitjançant correu electrònic Per mitjà del formulari disponible a [www.caixabank.es](http://www.caixabank.es), atenció al client, correu electrònic, i es pot consultar en els registres de la CNMV i per mitjans telemàtics a [www.caixabank.es](http://www.caixabank.es) o [www.caixabankassetmanagement.com](http://www.caixabankassetmanagement.com)  
L'entitat gestora atén les consultes dels clients, relacionades amb les IIC gestionades a Passeig de la Castellana, 51, 5a planta, 28046 Madrid., correu electrònic Per mitjà del formulari disponible a [www.caixabank.es](http://www.caixabank.es)  
A més disposa d'un departament o servei d'atenció al client encarregat de resoldre les queixes i reclamacions. Igualment, la CNMV posa a la seva disposició l'Oficina d'Atenció a l'Inversor (902 149 200, correu electrònic: [inversores@cnmv.es](mailto:inversores@cnmv.es)). A més disposa d'un departament o servei d'atenció al client encarregat de resoldre les queixes i reclamacions. Igualment, la CNMV posa a la seva disposició l'Oficina d'Atenció a l'Inversor (902 149 200, correu electrònic: [inversores@cnmv.es](mailto:inversores@cnmv.es)).

## 1. POLÍTICA D'INVERSIÓ I DIVISA DE DENOMINACIÓ

**CATEGORIA:** Tipus de fons: D'altres; Vocació inversora: IIC amb objectiu concret de rendibilitat no garantit; Perfil de risc: 4 - Mitjà

**DESCRIPCIÓ GENERAL:** Fons amb un objectiu de rendibilitat no garantit, de manera que el valor liquidatiu el 30/4/2021 arribi al valor de 10,00 € en la classe Estàndar i 10,1793 € en l'Extra.

**OPERACIONS EN INSTRUMENTS DERIVATS:** El fons ha fet operacions a termini relacionades amb la gestió de la renda fixa. La metodologia aplicada per a calcular l'exposició total al risc de mercat és Mètode del compromís.

Una informació més detallada sobre la política d'inversió del fons es pot trobar en el seu fullet informatiu.

**DIVISA DE DENOMINACIÓ:** Euro

## 2. DADES ECONÒMIQUES

### 2.1. DADES GENERALS

	Període actual	Període anterior	Any actual	Any anterior
Índex de rotació de la cartera	0,00	0,00	0,00	0,00
Rendibilitat mitjana de la liquiditat(% anualitzat)	-0,16	-0,24	-0,16	-0,16

Nota: El període es refereix al trimestre o semestre, segons el cas. En el cas d'IIC el valor liquidatiu no es determina diàriament, les dades es refereixen a l'últim disponible.

	Període actual	Període anterior	Data	Patrimoni (milers de euros)	Valor liquidatiu (euros)	Comissions aplicades al període, sobre patrimoni medi	% efectivament cobrat		Base de càlcul	
							Període	Acumulada		
<b>CLASE ESTANDAR</b>	Nre. de participacions	314.310,39	535.328,32	Període	3.142	9.9954	Comissió de gestió	0,15	0,15	Patrimoni
	Nre. de participacions	208	292	2020	5.376	10,0431	Comissió de resultats	0,00	0,00	Resultats
	Benef. bruts distrib. per particip. (Euros)	0,00	0,00	2019	6.276	10,1406	Comissió de gestió total	0,15	0,15	Mixta
				2018	7.706	10,2025	Comissió de dipositari	0,02	0,02	Patrimoni
							Inversió mínima: 600,00 (Euros)			
<b>CLASE EXTRA</b>	Nre. de participacions	77.240,36	148.616,69	Període	785	10,1681	Comissió de gestió	0,04	0,04	Patrimoni
	Nre. de participacions	4	9	2020	1.517	10,2069	Comissió de resultats	0,00	0,00	Resultats
	Benef. bruts distrib. per particip. (Euros)	0,00	0,00	2019	1.680	10,2776	Comissió de gestió total	0,04	0,04	Mixta
				2018	1.737	10,3189	Comissió de dipositari	0,02	0,02	Patrimoni
							Inversió mínima: 150.000,00 (Euros)			

### 2.2. COMPORTAMENT

#### 2.2.1. Individual - CAIXABANK DP ABRIL 2021, FI. Divisa Euro

##### Rendibilitat (% anualitzat)

###### CLASE ESTANDAR

Rendibilitat	Acumulat any actual	Trimestral				Anual			
		30-06-21	31-03-21	31-12-20	30-09-20	2020	2019	2018	2016
	-0,48	-0,17	-0,31	-0,25	-0,26	-0,96	-0,61	-0,30	2,26

Rendibilitats extremes*	Trimestre actual		Últim any		Últims 3 anys	
	%	Data	%	Data	%	Data
Rendibilitat mínima (%)	-0,03	15-04-21	-0,04	31-03-21	-0,35	25-05-18
Rendibilitat màxima (%)	0,01	28-04-21	0,01	28-04-21	0,29	31-05-18

###### CLASE EXTRA

Rendibilitat	Acumulat any actual	Trimestral				Anual			
		30-06-21	31-03-21	31-12-20	30-09-20	2020	2019	2018	2016
	-0,38	-0,14	-0,24	-0,18	-0,19	-0,69	-0,40	-0,11	2,51

Rendibilitats extremes*	Trimestre actual		Últim any		Últims 3 anys	
	%	Data	%	Data	%	Data
Rendibilitat mínima (%)	-0,03	15-04-21	-0,04	31-03-21	-0,35	25-05-18
Rendibilitat màxima (%)	0,01	28-04-21	0,01	28-04-21	0,29	31-05-18

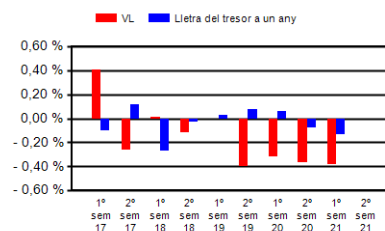
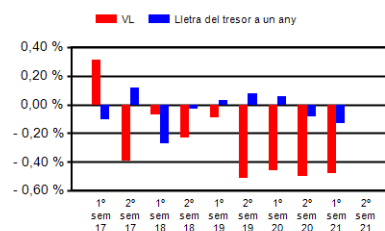
\* Només se n'informa per a les classes amb una antiguitat mínima del període sol·licitat i sempre que no s'hagi modificat la vocació inversora. Fa referència a les rendibilitats màximes i mínimes entre dos valors liquidatius consecutius. La periodicitat de càlcul del valor liquidatiu és diària.

Recordi que rendibilitats passades no pressuposen rendibilitats futures. Només se n'informa si s'ha mantingut una política d'inversió homogènia en el període.

##### Mesures de risc (%)

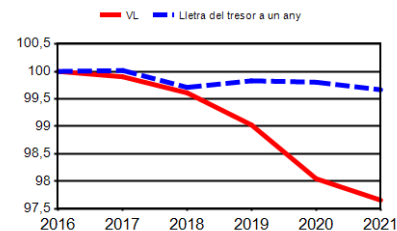
Volatilitat* de:	Acumulat any actual	Trimestral				Anual			
		30-06-21	31-03-21	31-12-20	30-09-20	2020	2019	2018	2016
Ibex-35 Net TR	15,26	14,01	16,52	25,50	21,24	34,19	12,40	13,66	25,81
Lletre Tresor 1 any	0,02	0,02	0,02	0,15	0,10	0,43	0,25	0,65	0,48

##### Rendibilitat semestral dels últims 5 anys



##### Evolució del valor liquidatiu últims 5 anys

###### CLASE ESTANDAR



#### CLASE ESTANDAR

Valor Liquidatiu	0,15	0,10	0,18	0,19	0,19	0,46	0,44	1,07	2,35
VaR històric **	0,89	0,89	0,89	0,89	0,90	0,89	1,46	1,48	1,64

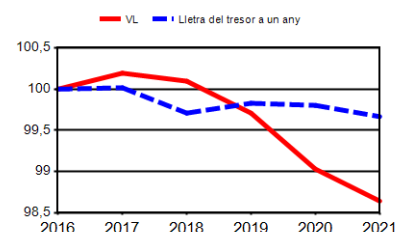
#### CLASE EXTRA

Valor Liquidatiu	0,15	0,10	0,19	0,19	0,19	0,46	0,44	1,07	2,35
VaR històric **	0,87	0,87	0,87	0,87	0,89	0,87	1,44	1,45	1,61

\* Volatilitat històrica: indica el risc d'un valor en un període, a més volatilitat més risc. Per poder comparar s'ofereix la volatilitat de diferents referències. Només s'informa de la volatilitat per als períodes amb política d'inversió homogènia.

\*\* VaR històric: indica el màxim que es pot perdre, amb un nivell de confiança del 99%, en el termini d'1 mes, si es repeteix el comportament de la IIC dels últims 5 anys. La dada és a finals del període de referència.

#### CLASE EXTRA



### Despeses (% s/ patrimoni mitjà)

	Acumulat any actual	Trimestral				Anual			
	30-06-21	31-03-21	31-12-20	30-09-20	2020	2019	2018	2016	

#### Ràtio total de despeses \*

CLASE ESTANDAR	0,24	0,09	0,14	0,15	0,14	0,58	0,78	0,84	0,81
CLASE EXTRA	0,12	0,06	0,07	0,08	0,06	0,27	0,51	0,59	0,56

\* Inclou totes les despeses directes que hi ha hagut en el període de referència: comissió de gestió sobre patrimoni, comissió de dipositar, auditoria, serveis bancaris (excepte despeses de finançament) i la resta de despeses de gestió corrent, en termes de tant per cent sobre el patrimoni mitjà del període. En cas de fons/compartiments que inverteixen més d'un 10% del patrimoni en altres IIC s'inclouen també les despeses efectuades indirectament, derivades d'aquestes inversions, que inclouen les comissions de subscripció i de reemborsament. Aquest ràtio no inclou la comissió de gestió sobre resultats ni els costos per la compravenda de valors.

## 2.2. COMPORTAMENT

### 2.2.2. Comparativa

Durant el període de referència, la rendibilitat mitjana en el període de referència dels fons gestionats per la societat gestora es presenta en el quadre adjunt. Els fons s'agrupen segons la vocació inversora.

Vocación inversora	Patrimoni gestionado* (miles de euros)	Nº de partícipes*	Rendibilitat semestral mitjana**
Renda fixa euro	12.132.060	1.159.009	-0,73
Renda fixa internacional	1.823.439	448.447	0,90
Renda fixa mixta euro	2.222.563	68.639	1,49
Renda fixa mixta internacional	72.321	608	0,34
Renda variable mixta euro	0	0	0,00
Renda variable mixta internacional	1.932.706	67.199	4,09
Renda variable euro	383.916	129.845	13,04
Renda variable internacional	12.009.742	1.545.584	12,85
IIC de gestió passiva (I)	2.954.097	103.167	3,35
Garantit de rendiment fix	0	0	0,00
Garantit de rendiment variable	0	0	0,00
De garantia parcial	0	0	0,00
Retorn absolut	2.157.954	293.343	1,98
Global	7.428.504	218.704	9,16
FMM a curt termini de valor liquidatiu variable	0	0	0,00
FMM a curt termini de valor liquidatiu constant de deute publica	0	0	0,00
FMM a curt termini de valor liquidatiu de baixa volatilitat	0	0	0,00
FMM estàndard de valor liquidatiu variable	4.199.973	92.461	-0,24
Renda fixa euro curt termini	2.948.335	345.693	-0,28
IIC que replica un índex	358.339	4.941	11,98
IIC amb objectiu concret de rendibilitat no garantit	6.109	273	-0,45
<b>Total Fons</b>	<b>50.630.059</b>	<b>4.477.913</b>	<b>4,90</b>

\*Mitjanes.

(I): inclou IIC que reproduïen un índex, fons cotitzats (ETF) i IIC amb objectiu concret de rendibilitat no garantit.

\*\* Rendibilitat mitjana ponderada per patrimoni mitjà de cada FI en el període

## 2.3. DISTRIBUCIÓ DEL PATRIMONI AL TANCAMENT DEL PERÍODE (IMPORTS EN MILERS DE EUROS)

Distribució del patrimoni	Fi període actual		Fi període anterior	
	Import	% sobre patrimoni	Import	% sobre patrimoni
(+) INVERSIONS FINANCERES	3.200	81,49	6.810	98,78
* Cartera interior	3.200	81,49	7.003	101,58
* Cartera exterior	0	0,00	0	0,00
* Interessos cartera inversió	0	0,00	-193	-2,80
* Inversions dubtoses, moroses o en litigi	0	0,00	0	0,00
(+) LIQUIDITAT (TRESORERIA)	733	18,67	91	1,31
(+/-) RESTA	-6	-0,16	-7	-0,09
<b>TOTAL PATRIMONI</b>	<b>3.927</b>	<b>100,00</b>	<b>6.893</b>	<b>100,00</b>

Notes:

El període fa referència al trimestre o semestre, segons el cas. Les inversions financeres s'indiquen a valor estimat de realització.

## 2. DADES ECONÒMIQUES

### 2.4. ESTAT DE VARIACIÓ PATRIMONIAL

	% sobre patrimoni mitjà			% Variació respecte fi període anterior
	Variació del període actual	Variació del període anterior	Variació acumulada anual	
<b>PATRIMONI FI PERÍODE ANTERIOR (milers de euros)</b>	<b>6.893</b>	<b>7.495</b>	<b>6.893</b>	
± Subscripcions/reemborsaments (net)	-48,09	-7,92	-48,09	417,14
Beneficis bruts distribuïts	0,00	0,00	0,00	0,00
± Rendiments nets	-0,47	-0,48	-0,47	-81,78
(+) Rendiments de gestió	-0,26	-0,23	-0,26	-5,03
+ Interessos	0,62	0,93	0,62	-43,08
+ Dividends	0,00	0,00	0,00	0,00
± Resultats en renda fixa (fetes o no)	-0,88	-1,16	-0,88	-35,50
± Resultats en renda variable (fetes o no)	0,00	0,00	0,00	0,00
± Resultat en dipòsits (fetes o no)	0,00	0,00	0,00	0,00
± Resultat en derivats (fetes o no)	0,00	0,00	0,00	-0,98
± Resultat en IIC (fetes o no)	0,00	0,00	0,00	0,00
± Altres resultats	0,00	0,00	0,00	0,00
± Altres rendiments	0,00	0,00	0,00	0,00
(-) Despeses repercutides	-0,22	-0,26	-0,22	-28,72
- Comissió de gestió	-0,13	-0,17	-0,13	-36,88
- Comissió de dipositarí	-0,02	-0,03	-0,02	-36,21
- Despeses per serveis exteriors	-0,07	-0,06	-0,07	-3,61
- Altres despeses de gestió corrent	0,00	-0,01	0,00	-86,24
- Altres despeses repercutides	-0,01	0,00	-0,01	0,00
(+) Ingressos	0,01	0,02	0,01	-48,03
+ Comissionis de descompte a favor de la IIC	0,01	0,02	0,01	-48,03
+ Comissions retrocedides	0,00	0,00	0,00	0,00
+ Altres ingressos	0,00	0,00	0,00	0,00
<b>PATRIMONI FI PERÍODE ACTUAL (milers de euros)</b>	<b>3.927</b>	<b>6.893</b>	<b>3.927</b>	

Nota: el període fa referència al trimestre o semestre, segons el cas.

## 4. FETS RELLEVANTS

	Si	No
a.Suspensió temporal de subscripcions/reemborsaments	X	
b.Represa de subscripcions/reemborsaments	X	
c.Reemborsament de patrimoni significatiu	X	
d.Endeutament superior al 5% del patrimoni	X	
e.Substitució de la societat gestora	X	
f.Substitució de l'entitat dipositària	X	
g.Canvi de control de la societat gestora	X	
h.Canvi en elements essencials del fullet informatiu	X	
i.Autorització del procés de fusió	X	
j.Altres fets rellevants	X	

## 3. INVERSIONS FINANCERES

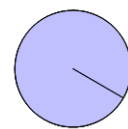
### 3.1. INVERSIONS FINANCERES A VALOR ESTIMAT DE REALITZACIÓ (EN MILERS DE EUROS) AL TANCAMENT DEL PERÍODE

Descripció de la inversió i emissor	Període actual		Període anterior	
	Valor de mercat	%	Valor de mercat	%
Total deute públic cotitzat menys d'1 any			7.003	101,58
<b>TOTAL RENDA FIXA COTITZADA</b>			<b>7.003</b>	<b>101,58</b>
<b>TOTAL ADQUISICIÓ TEMPORAL D'ACTIUS</b>	<b>3.200</b>	<b>81,49</b>		
<b>TOTAL RENDA FIXA</b>	<b>3.200</b>	<b>81,49</b>	<b>7.003</b>	<b>101,58</b>
<b>TOTAL RENDA VARIABLE</b>				
<b>TOTAL INVERSIONS FINANCERES INTERIOR</b>	<b>3.200</b>	<b>81,49</b>	<b>7.003</b>	<b>101,58</b>
<b>TOTAL RENDA FIXA COTITZADA EXT</b>				
<b>TOTAL RENDA FIXA EXT</b>				
<b>TOTAL RENDA VARIABLE EXT</b>				
<b>TOTAL INVERSIONS FINANCERES EXTERIOR</b>				
<b>TOTAL INVERSIONS FINANCERES</b>	<b>3.200</b>	<b>81,49</b>	<b>7.003</b>	<b>101,58</b>

Notes: el període es refereix a la fi del trimestre o semestre, segons el cas.

### 3.2. DISTRIBUCIÓ DE LES INVERSIONS FINANCERES, AL TANCAMENT DEL PERÍODE (% SOBRE EL PATRIMONI TOTAL)

Distribució per tipus d'actiu



RENDA FIXA

### 3.3. OPERACIONS EN DERIVATS

#### RESUM DE LES POSICIONS OBERTES AL TANCAMENT DEL PERÍODE (IMPORTS NOMINALS COMPROMESOS EN MILERS DE EUROS)

Total subjacent renda fixa	0	Total subjacent renda fixa	0
Total subjacent renda variable	0	Total subjacent renda variable	0
Total subjacent tipus de canvi	0	Total subjacent tipus de canvi	0
Total altres subjacents	0	Total altres subjacents	0
<b>TOTAL DRETS</b>	<b>0</b>	<b>TOTAL OBLIGACIONS</b>	<b>0</b>

## 5. ANNEX EXPLICATIU DE FETS RELLEVANTS

CaixaBank Asset Management, SGIIC, SAU, entitat gestora d'aquest fons, comunica que el 30 d'abril del 2021 va vèncer l'objectiu de rendibilitat no garantit d'aquest fons i que es consideren complerts els objectius i la vocació preestablerts. En aquesta mateixa data (30/4/2021) es va obtenir una revaloració de 12,47% en la classe Estàndar i 14,40% en la classe Extra, respecte del valor liquidatiu del darrer dia del període de comercialització inicial, 21 de març del 2014, fet que comporta una TAE d'1,66% en la classe Estàndar i 1,91% en la classe Extra.

Tal com s'indica en el fullet explicatiu, fins al moment que es modifiqui la política inversora el patrimoni del fons estarà invertit en liquiditat o en actius monetaris amb el propòsit de mantenir estable el valor liquidatiu.

Així mateix, l'entitat gestora del fons ha acordat modificar, de manera efectiva des del 5 de maig del 2021, aquest inclos, la comissió de gestió i de dipòsit de les classes Estàndar i Extra, que queden establertes com es detalla tot seguit:

Classe Estàndar:

- Comissió de gestió: baixarà de 0,41 % anual sobre el patrimoni del fons a 0,00 % anual sobre el patrimoni del fons.
- Comissió de dipositarí: baixarà de 0,05 % anual sobre el patrimoni del fons a 0,00 % anual sobre el patrimoni del fons.

Classe Extra:

- Comissió de gestió: baixarà de 0,10 % anual sobre el patrimoni del fons a 0,00 % anual sobre el patrimoni del fons.
- Comissió de dipositarí: baixarà de 0,05 % anual sobre el patrimoni del fons a 0,00 % anual sobre el patrimoni del fons.

Es va autoritzar, a sol·licitud de CaixaBank Asset Management SGIIC, SA, com a entitat gestora, i de Cecabank, SA, com a entitat dipositària, la fusió per absorció de CaixaBank DP Abril 2021, FI (inscrit en el registre corresponent de la CNMV amb el número 4724), CaixaBank Rentas Abril 2021 II, FI (inscrit en el registre corresponent de la CNMV amb el número 4788), CaixaBank Rentas Abril 2021, FI (inscrit en el registre corresponent de la CNMV amb el número 4758), CaixaBank Valor 95/50 Eurostoxx, FI (inscrit en el registre corresponent de la CNMV amb el número 4825), CaixaBank Valor 95/65 Eurostoxx, FI (inscrit en el registre corresponent de la CNMV amb el número 4786), CaixaBank Valor 100/30 Eurostoxx, FI (inscrit en el registre corresponent de la CNMV amb el número 4810), CaixaBank Valor 100/30 Eurostoxx 2, FI (inscrit en el registre corresponent de la CNMV amb el número 4834), CaixaBank Valor 100/45 Eurostoxx, FI (inscrit en el registre corresponent de la CNMV amb el número 4785), CaixaBank Valor 100/50 IBEX, FI (inscrit en el registre corresponent de la CNMV amb el número 4768), per CaixaBank Interés 4, FI (inscrit en el registre corresponent de la CNMV amb el número 4723).

## 6. OPERACIONS VINCULADES I ALTRES INFORMACIONS

	Si	No
a.Partícpis significatius en el patrimoni del fons (percentatge superior al 20%)		X
b.Modificacions d'escassa rellevància en el reglament		X
c.La gestora i el dipositarí són del mateix grup (segons l'article 4 de la CNMV)		X
d.S'han fet operacions d'adquisició i venda de valors en els quals el dipositarí ha actuat com a venedor o comprador, respectivament		X
e.S'han adquirit valors o instruments financers emesos o avalats per alguna entitat del grup de la gestora o del dipositarí, o algun d'aquests ha actuat com a col·locador, assegurador, director o assessor, o s'han prestat valors a entitats vinculades		X
f.S'han adquirit valors o instruments financers la contrapartida dels quals ha estat una entitat del grup de la gestora o dipositarí, o una altra IIC gestionada per la mateixa gestora o una altra gestora del grup	X	
g.S'han percebut ingressos per entitats del grup de la gestora que tenen com a origen comissions o despeses satisfetes per la IIC		X
h.Altres informacions o operacions vinculades	X	

## 7. ANNEX EXPLICATIU SOBRE OPERACIONS VINCULADES I ALTRES INFORMACIONS

f) L'import total de les adquisicions en el període és 161.860.149,00 €. La mitjana de les operacions d'adquisició del període respecte al patrimoni mig representa un 14,64 %.

h) S'han realitzat operacions d'adquisició temporal d'actius amb pacte de recompra amb el dipositarí, compra/venda d'IIC pròpies i altres per un import en valor absolut de 67,86 €. La mitjana d'aquest tipus d'operacions al període, respecte al patrimoni mig, representa un 0,00 %.

## 8. INFORMACIÓ I ADVERTIMENTS A INSTÀNCIA DE LA CNMV

No aplicable

## 9. ANNEX EXPLICATIU DE L'INFORME PERIÒDIC

### 1. SITUACIÓ DELS MERCATS I EVOLUCIÓ DEL FONS.

#### a) Visió de la gestora/societat sobre la situació dels mercats.

El balanç del primer semestre del 2021 ha estat positiu per als actius de risc. Per fer-ho han concorregut l'evolució de la vacunació en les economies occidentals principals —superat un mal començament a l'eurozona—, una bona temporada de resultats corporatius, una expansiva política monetària i un decidit impuls fiscal, amb especial èmfasi aquest semestre en els EUA. Al mateix temps, al juny una elevada dada d'inflació als EUA i la previsió d'un sòlid creixement al país han posat el focus en la Reserva Federal i el seu potencial anunci d'una retirada gradual del seu programa d'expansió quantitativa.

A mesura que s'ha consolidat la població vacunada i han caigut les hospitalitzacions, els governs han aixecat les restriccions a la mobilitat, que encara s'han allargat en diversos graus, de manera heterogènia, entre els països. L'eurozona ha tingut un mal començament de la campanya de vacunació en el primer trimestre i acaba el semestre enrere pel que fa a població vacunada. La tercera onada del virus en el primer trimestre i el protagonisme de la seva variant delta en el segon han provocat incertesa sobre la reobertura econòmica, que ha seguit un curs heterogeni segons les regions econòmiques, les quals, malgrat això, mantenen indicadors avançats que indiquen un fort creixement global.

Els aspectes descrits han incidit en el creixement europeu en el primer trimestre. L'activitat ha rebotat amb fermesa en el segon trimestre (el PMI s'ha situat en el seu nivell més alt des de juny de 2006) i s'han començat a assignar els fons Next Generation de la Comissió Europea.

La renda fixa ha tingut un semestre especialment volàtil. Els bons europeus han tingut un mal comportament en el semestre, tenint en compte la progressiva millora de les expectatives econòmiques, i destaca la millora del comportament de la prima de risc italiana.

#### b) Decisions generals d'inversió que s'han adoptat.

Les inversions fetes fins al seu venciment, el 30 d'abril de 2021, han anat encaminades a complir amb l'objectiu de rendibilitat no garantit del fons. A partir d'aquesta data, les decisions d'inversió han cercat una gestió eficient de la liquiditat per atendre reemborsaments i mantenir-ne estable el valor liquidatiu, una vegada acabada la vocació inversora del fons, en espera de fer efectiva la seva fusió amb el fons CaixaBank Interés 4, FI. La COVID-19 no ha impactat en la gestió d'aquest fons i no s'han pres decisions per aquest motiu.

#### c) Índex de referència.

N/A

#### d) Evolució del patrimoni, partícpis, rendibilitat i despeses de la IIC.

Durant el període el patrimoni del fons ha variat -41,56 % en la classe Estàndar i -48,22 % en la classe Extra, i el nombre de partícpis ha variat -28,77 % en la classe Estàndar i -55,56 % en la classe Extra. Les despeses que ha tingut el fons han estat 0,24 % i 0,12 % en les classes Estàndar i Extra. La rendibilitat del fons ha estat -0,48 % i de -0,38 % en la classe Estàndar i Extra, inferior al -0,13 % de la lletra del tresor.

#### e) Rendiment del fons en comparació de la resta de fons de la gestora.

La rendibilitat del fons ha estat semblant a la mitjana dels fons amb la mateixa vocació inversora, -0,45 %.

### 2. INFORMACIÓ SOBRE LES INVERSIONS.

#### a) Inversions concretes que s'han fet durant el període.

La cartera, fins al 30 d'abril de 2021, estava constituïda per deute públic espanyol amb durada pròxima al venciment de l'objectiu de rendibilitat. Després del seu venciment, les inversions fetes han tingut com a finalitat atendre els moviments de sortida de partícpis. Es duen a terme repos. En el període no s'han pres decisions d'inversió motivades per l'impacte de la COVID-19.

#### b) Operacions de préstec de valors.

N/A

#### c) Operacions en derivats i adquisició temporal d'actius.

N/A

#### d) Més informació sobre inversions.

La remuneració de la liquiditat que ha mantingut la IIC ha estat -0,16 %.

### 3. EVOLUCIÓ DE L'OBJECTIU CONCRET DE RENDIBILITAT.

El valor liquidatiu del fons va aconseguir l'objectiu de rendibilitat establert en el venciment.

### 4. RISC ASSUMIT PEL FONS.

La volatilitat, 0,15 % i 0,15 % en les classes Estàndar i Extra, ha estat superior al 0,02 % de la lletra del tresor.

### 5. EXERCICI DE DRETS POLÍTICS.

N/A

### 6. INFORMACIÓ I ADVERTIMENTS CNMV.

N/A

### 7. ENTITATS BENEFICIÀRIES DEL FONS SOLIDARI I IMPORT CEDIT A LES ENTITATS.

N/A

### 8. COSTOS DERIVATS DEL SERVEI D'ANÀLISI.

N/A

### 9. COMPARTIMENTS DE PROPÒSIT ESPECIAL (SIDE POCKETS).

N/A

### 10. PERSPECTIVES DE MERCAT I ACTUACIÓ PREVISIBLE DEL FONS.

En el segon semestre de l'exercici, esperem que cristal·litzarà la implementació efectiva dels plans fiscals i que els països de l'eurozona rebran els fons assignats. Així mateix, sabrem els detalls dels plans de bancs centrals per anar implementant una retirada gradual de les mesures monetàries extraordinàries. Pel que fa a la COVID, caldria arribar a cotes d'immunització col·lectiva. La incidència de les variants i l'eficàcia que hi han tingut els vaccins és un risc d'alentiment per a la plena reobertura econòmica i una incertesa que pot frenar l'avenç esperat en el nostre escenari central.

En el nostre escenari central mantenim una expectativa de sòlid creixement econòmic. Alhora esperem que el cicle transitarà des de l'explosiva fase de recuperació cap a la de creixement. En aquest pas, els indicadors d'activitat es començaran a estabilitzar. Esperem que això passarà als EUA durant l'estiu, mentre que a Europa no passarà fins al quart trimestre.

Suposem que el punt d'inflexió en la política monetària americana ja ha arribat i els missatges al llarg del semestre indicaran un camí cap a la normalització lent i progressiu. El Banc Central Europeu caminarà en la mateixa direcció, tot i que a una certa distància. D'altra banda, les polítiques fiscals i les reformes que porta associades començaran a tenir un impacte directe en l'economia.

El principal repte en el mercat és la falta de confiança que es consolidi un escenari de creixement amb un adequat nivell de pujada dels preus (reflació). En el nostre escenari central, el ritme d'expansió econòmica haurà d'aportar visibilitat i confiança en un entorn reflacionista. Mentre aquestes evidències no arribin, mantindrem un entorn d'indefinió en els mercats, amb una pressió d'aplanament de la corba de tipus. Esperem, però, que a mesura que avanci el semestre, amb la publicació de sòlids creixements i presentacions de resultats corporatius, puguem recuperar el patró viscut en el primer trimestre, en què les corbes de tipus guanyen pendent.

## 10. INFORMACIÓ SOBRE LA POLÍTICA DE REMUNERACIÓ

No aplicable

## 11. INFORMACIÓ SOBRE LES OPERACIONS DE FINANÇAMENT DE VALORS, REUTILITZACIÓ DE LES GARANTIES I SWAPS DE RENDIMENT TOTAL (REGLAMENT UE 2015/2365)

Apartat 11: Informació sobre les operacions de finançament de valors, reutilització de les garanties i permutes financeres de rendiment total (Reglament UE 2015/2365).

1) Dades globals:

a) Import dels valors i matèries primeres en préstec.

N/A.

b) Import en actius compromesos de tipus OFV:

En la data de la fi de període hi ha adquisicions temporals d'actius per import de 3.200.276,89 €, que representa 100 % sobre els actius gestionats per la IIC.

2) Dades relatives a la concentració:

a) Emissor de la garantia real de les OFV que s'han fet:

Tresor públic.

b) Contrapart de cada tipus d'OFV:

CaixaBank, SA.

3) Dades de transacció agregades corresponents a cada tipus d'OFV i de permutes de rendiment total, que es desglossaran de manera separada d'acord amb les categories següents:

a) Tipus i qualitat de la garantia:

N/A.

b) Venciment de la garantia:

N/A.

c) Moneda de la garantia:

N/A.

d) Venciment de les OFV:

Entre un dia i una setmana.

e) País en què s'hagin establert les contraparts:

Espanya.

f) Liquidació i compensació:

Entitat de contrapartida central.

4) Dades sobre reutilització de les garanties:

a) Tant per cent de la garantia real rebuda que es reutilitza:

N/A.

b) Rendiment per la institució d'inversió col·lectiva de la reinversió de la garantia en efectiu:

N/A.

5) Custòdia de les garanties reals rebudes per la IIC:

N/A.

6) Custòdia de les garanties reals concedides per la IIC:

N/A.

7) Dades sobre el rendiment i cost:

N/A.