



Paseo de la Castellana, 51
28046 - Madrid



Informe de auditoría de cuentas anuales emitido por un auditor independiente

A los partícipes de CaixaBank Bolsa USA Divisa Cubierta, F.I. por encargo de los administradores de CaixaBank Asset Management SGIC, S.A.U. (la Sociedad gestora):

Opinión

Hemos auditado las cuentas anuales de CaixaBank Bolsa USA Divisa Cubierta, F.I. (el Fondo), que comprenden el balance a 31 de diciembre de 2021, la cuenta de pérdidas y ganancias, el estado de cambios en el patrimonio neto y la memoria correspondientes al ejercicio terminado en dicha fecha.

En nuestra opinión, las cuentas anuales adjuntas expresan, en todos los aspectos significativos, la imagen fiel del patrimonio y de la situación financiera del Fondo a 31 de diciembre de 2021, así como de sus resultados correspondientes al ejercicio terminado en dicha fecha, de conformidad con el marco normativo de información financiera que resulta de aplicación (que se identifica en la nota 2 de la memoria) y, en particular, con los principios y criterios contables contenidos en el mismo.

Fundamento de la opinión


Hemos llevado a cabo nuestra auditoría de conformidad con la normativa reguladora de la actividad de auditoría de cuentas vigente en España. Nuestras responsabilidades de acuerdo con dichas normas se describen más adelante en la sección *Responsabilidades del auditor en relación con la auditoría de las cuentas anuales de nuestro informe*.

Somos independientes del Fondo de conformidad con los requerimientos de ética, incluidos los de independencia, que son aplicables a nuestra auditoría de las cuentas anuales en España según lo exigido por la normativa reguladora de la actividad de auditoría de cuentas. En este sentido, no hemos prestado servicios distintos a los de la auditoría de cuentas ni han concurrido situaciones o circunstancias que, de acuerdo con lo establecido en la citada normativa reguladora, hayan afectado a la necesaria independencia de modo que se haya visto comprometida.

Consideramos que la evidencia de auditoría que hemos obtenido proporciona una base suficiente y adecuada para nuestra opinión.

Aspectos más relevantes de la auditoría

Los aspectos más relevantes de la auditoría son aquellos que, según nuestro juicio profesional, han sido considerados como los riesgos de incorrección material más significativos en nuestra auditoría de las cuentas anuales del periodo actual. Estos riesgos han sido tratados en el contexto de nuestra auditoría de las cuentas anuales en su conjunto, y en la formación de nuestra opinión sobre éstas, y no expresamos una opinión por separado sobre esos riesgos.



Paseo de la Castellana, 51
28046 - Madrid



Caixabank Bolsa USA Divisa Cubierta, F.I.

Aspectos más relevantes de la auditoría	Modo en el que se han tratado en la auditoría
---	---

Cartera de inversiones financieras

De conformidad con la legislación vigente, el objeto social de las Instituciones de Inversión Colectiva es la captación de fondos, bienes o derechos del público para gestionarlos e invertirlos en bienes, derechos, valores u otros instrumentos, financieros o no, siempre que el rendimiento del inversor se establezca en función de los resultados colectivos.

De acuerdo con la actividad anteriormente descrita, el Patrimonio Neto del Fondo está fundamentalmente invertido en instrumentos financieros. La política contable aplicable a la cartera de inversiones financieras del Fondo se encuentra descrita en la nota 3 de la memoria adjunta y en la nota 6 de la misma, se detalla la cartera de inversiones financieras a 31 de diciembre de 2021.

Identificamos esta área como el aspecto más relevante a considerar en la auditoría del Fondo, por la repercusión que la cartera de inversiones financieras tiene en el cálculo diario de su Patrimonio Neto y, por tanto, del valor liquidativo del mismo.

El Fondo mantiene un contrato de gestión con Caixabank Asset Management SGIIC, S.A.U., como Sociedad Gestora. Hemos obtenido un entendimiento de los procedimientos y criterios empleados por la Sociedad Gestora, en la determinación del valor razonable de los instrumentos financieros del Fondo, al objeto de considerar que los anteriores son adecuados y se aplican de manera consistente para todos los activos en cartera de inversiones financieras del Fondo.

Adicionalmente, hemos realizado procedimientos sobre la cartera de inversiones financieras del Fondo, entre los que destacan los siguientes:


Obtención de confirmaciones de la Entidad Depositaria de los títulos

Solicitamos a la Entidad Depositaria, en el desarrollo de sus funciones de vigilancia, supervisión, custodia y administración para el Fondo, las confirmaciones relativas a la existencia de la totalidad de los títulos recogidos en la cartera de inversiones financieras del Fondo a 31 de diciembre de 2021, sin encontrar excepciones o diferencias significativas entre la respuesta recibida de la Entidad Depositaria y los registros contables del Fondo, proporcionados por la Sociedad Gestora del mismo.


Valoración de la cartera de inversiones financieras

Comprobamos la valoración de la totalidad de los títulos líquidos negociados en mercados organizados que se encuentran en la cartera de inversiones financieras del Fondo a 31 de diciembre de 2021, mediante la re-ejecución de los cálculos realizados por la Sociedad Gestora y utilizando para ello valores fiables de mercado a la fecha de análisis.

Dichas re-ejecuciones reflejan que las diferencias en las valoraciones obtenidas respecto a las valoraciones registradas en la contabilidad del Fondo, no son significativas.



Paseo de la Castellana, 51
28046 - Madrid



Caixabank Bolsa USA Divisa Cubierta, F.I.

Otra información: Informe de gestión

La otra información comprende exclusivamente el informe de gestión del ejercicio 2021, cuya formulación es responsabilidad de los administradores de la Sociedad gestora y no forma parte integrante de las cuentas anuales.

Nuestra opinión de auditoría sobre las cuentas anuales no cubre el informe de gestión. Nuestra responsabilidad sobre el informe de gestión, de conformidad con lo exigido por la normativa reguladora de la actividad de auditoría de cuentas, consiste en evaluar e informar sobre la concordancia del Informe de gestión con las cuentas anuales, a partir del conocimiento de la entidad obtenido en la realización de la auditoría de las citadas cuentas, así como en evaluar e informar de si el contenido y presentación del informe de gestión son conformes a la normativa que resulta de aplicación. Si, basándonos en el trabajo que hemos realizado, concluimos que existen incorrecciones materiales, estamos obligados a informar de ello.

Sobre la base del trabajo realizado, según lo descrito en el párrafo anterior, la información que contiene el informe de gestión concuerda con la de las cuentas anuales del ejercicio 2021 y su contenido y presentación son conformes a la normativa que resulta de aplicación.

Responsabilidad de los administradores de la Sociedad gestora en relación con las cuentas anuales


Los administradores de la Sociedad gestora son responsables de formular las cuentas anuales adjuntas, de forma que expresen la imagen fiel del patrimonio, de la situación financiera y de los resultados del Fondo, de conformidad con el marco normativo de información financiera aplicable a la entidad en España, y del control interno que consideren necesario para permitir la preparación de cuentas anuales libres de incorrección material, debida a fraude o error.

En la preparación de las cuentas anuales, los administradores de la Sociedad gestora son responsables de la valoración de la capacidad del Fondo para continuar como empresa en funcionamiento, revelando, según corresponda, las cuestiones relacionadas con empresa en funcionamiento y utilizando el principio contable de empresa en funcionamiento excepto si los citados administradores tienen intención de liquidar el Fondo o de cesar sus operaciones, o bien no exista otra alternativa realista.

Responsabilidades del auditor en relación con la auditoría de las cuentas anuales

Nuestros objetivos son obtener una seguridad razonable de que las cuentas anuales en su conjunto están libres de incorrección material, debida a fraude o error, y emitir un informe de auditoría que contiene nuestra opinión.

Seguridad razonable es un alto grado de seguridad, pero no garantiza que una auditoría realizada de conformidad con la normativa reguladora de la actividad de auditoría de cuentas vigente en España siempre detecte una incorrección material cuando existe. Las incorrecciones pueden deberse a fraude o error y se consideran materiales si, individualmente o de forma agregada, puede preverse razonablemente que influyan en las decisiones económicas que los usuarios toman basándose en las cuentas anuales.



Paseo de la Castellana, 51
28046 - Madrid



Caixabank Bolsa USA Divisa Cubierta, F.I.

Como parte de una auditoría de conformidad con la normativa reguladora de la actividad de auditoría de cuentas vigente en España, aplicamos nuestro juicio profesional y mantenemos una actitud de escepticismo profesional durante toda la auditoría. También:

- Identificamos y valoramos los riesgos de incorrección material en las cuentas anuales, debida a fraude o error, diseñamos y aplicamos procedimientos de auditoría para responder a dichos riesgos y obtenemos evidencia de auditoría suficiente y adecuada para proporcionar una base para nuestra opinión. El riesgo de no detectar una incorrección material debida a fraude es más elevado que en el caso de una incorrección material debida a error, ya que el fraude puede implicar colusión, falsificación, omisiones deliberadas, manifestaciones intencionadamente erróneas, o la elusión del control interno.
- Obtenemos conocimiento del control interno relevante para la auditoría con el fin de diseñar procedimientos de auditoría que sean adecuados en función de las circunstancias, y no con la finalidad de expresar una opinión sobre la eficacia del control interno de la entidad.
- Evaluamos si las políticas contables aplicadas son adecuadas y la razonabilidad de las estimaciones contables y la correspondiente información revelada por los administradores de la Sociedad gestora.
- Concluimos sobre si es adecuada la utilización, por los administradores de la Sociedad gestora, del principio contable de empresa en funcionamiento y, basándonos en la evidencia de auditoría obtenida, concluimos sobre si existe o no una incertidumbre material relacionada con hechos o con condiciones que pueden generar dudas significativas sobre la capacidad del Fondo para continuar como empresa en funcionamiento. Si concluimos que existe una incertidumbre material, se requiere que llamemos la atención en nuestro informe de auditoría sobre la correspondiente información revelada en las cuentas anuales o, si dichas revelaciones no son adecuadas, que expresemos una opinión modificada. Nuestras conclusiones se basan en la evidencia de auditoría obtenida hasta la fecha de nuestro informe de auditoría. Sin embargo, los hechos o condiciones futuros pueden ser la causa de que el Fondo deje de ser una empresa en funcionamiento.
- Evaluamos la presentación global, la estructura y el contenido de las cuentas anuales, incluida la información revelada, y si las cuentas anuales representan las transacciones y hechos subyacentes de un modo que logran expresar la imagen fiel.

Nos comunicamos con los administradores de la Sociedad gestora en relación con, entre otras cuestiones, el alcance y el momento de realización de la auditoría planificados y los hallazgos significativos de la auditoría, así como cualquier deficiencia significativa del control interno que identificamos en el transcurso de la auditoría.



Caixabank Bolsa USA Divisa Cubierta, F.I.

Balances al 31 de diciembre de 2021 y 2020 (Expresados en euros)

ACTIVO	2021	2020
Activo no corriente	-	-
Inmovilizado intangible	-	-
Inmovilizado material	-	-
Bienes inmuebles de uso propio	-	-
Mobiliario y enseres	-	-
Activos por impuesto diferido	-	-
Activo corriente	27 605 145,78	23 688 453,38
Deudores	1 492 426,21	1 449 871,38
Cartera de inversiones financieras	23 423 041,07	20 138 243,87
Cartera interior	8 654 986,15	7 208 394,29
Valores representativos de deuda	8 654 537,47	7 208 374,73
Instrumentos de patrimonio	-	-
Instituciones de Inversión Colectiva	-	-
Depósitos en Entidades de Crédito	-	-
Derivados	448,68	19,56
Otros	-	-
Cartera exterior	14 781 948,92	12 936 984,75
Valores representativos de deuda	7 901 689,08	6 587 222,39
Instrumentos de patrimonio	-	-
Instituciones de Inversión Colectiva	6 817 502,16	6 239 470,63
Depósitos en Entidades de Crédito	-	-
Derivados	62 757,68	110 291,73
Otros	-	-
Intereses de la cartera de inversión	(13 894,00)	(7 135,17)
Inversiones morosas, dudosas o en litigio	-	-
Periodificaciones	-	-
Tesorería	2 689 678,50	2 100 338,13
TOTAL ACTIVO	27 605 145,78	23 688 453,38

Las Notas 1 a 12, descritas en la memoria adjunta, forman parte integrante del balance al 31 de diciembre de 2021.



Caixabank Bolsa Usa Divisa Cubierta, F.I.

Balances al 31 de diciembre de 2021 y 2020

(Expresados en euros)

PATRIMONIO Y PASIVO	2021	2020
Patrimonio atribuido a partícipes o accionistas	27 432 651,04	23 583 767,52
Fondos reembolsables atribuidos a partícipes o accionistas	27 432 651,04	23 583 767,52
Capital	-	-
Partícipes	21 949 251,93	20 744 037,62
Prima de emisión	-	-
Reservas	-	-
(Acciones propias)	-	-
Resultados de ejercicios anteriores	-	-
Otras aportaciones de socios	-	-
Resultado del ejercicio	5 483 399,11	2 839 729,90
(Dividendo a cuenta)	-	-
Ajustes por cambios de valor en inmovilizado material de uso propio	-	-
Otro patrimonio atribuido	-	-
Pasivo no corriente	-	-
Provisiones a largo plazo	-	-
Deudas a largo plazo	-	-
Pasivos por impuesto diferido	-	-
Pasivo corriente	172 494,74	104 685,86
Provisiones a corto plazo	-	-
Deudas a corto plazo	-	-
Acreedores	97 649,26	66 926,65
Pasivos financieros	-	-
Derivados	74 845,48	37 759,21
Periodificaciones	-	-
TOTAL PATRIMONIO Y PASIVO	27 605 145,78	23 688 453,38
CUENTAS DE ORDEN	2021	2020
Cuentas de compromiso	29 548 240,01	25 307 501,26
Compromisos por operaciones largas de derivados	20 423 545,06	17 139 023,57
Compromisos por operaciones cortas de derivados	9 124 694,95	8 168 477,69
Otras cuentas de orden	-	-
Valores cedidos en préstamo por la IIC	-	-
Valores aportados como garantía por la IIC	-	-
Valores recibidos en garantía por la IIC	-	-
Capital nominal no suscrito ni en circulación	-	-
Pérdidas fiscales a compensar	-	-
Otros	-	-
TOTAL CUENTAS DE ORDEN	29 548 240,01	25 307 501,26

Las Notas 1 a 12, descritas en la memoria adjunta, forman parte integrante del balance al 31 de diciembre de 2021.



Caixabank Bolsa Usa Divisa Cubierta, F.I.

Cuentas de pérdidas y ganancias correspondientes a los ejercicios anuales terminados el 31 de diciembre de 2021 y 2020 (Expresadas en euros)

	<u>2021</u>	<u>2020</u>
Comisiones de descuento por suscripciones y/o reembolsos	-	-
Comisiones retrocedidas a la Institución de Inversión Colectiva	-	-
Gastos de personal	-	-
Otros gastos de explotación	<u>(274 669,19)</u>	<u>(234 784,74)</u>
Comisión de gestión	(246 805,97)	(205 565,52)
Comisión de depositario	(4 902,10)	(4 125,68)
Ingreso/gasto por compensación compartimento	-	-
Otros	(22 961,12)	(25 093,54)
Amortización del inmovilizado material	-	-
Excesos de provisiones	-	-
Deterioro y resultados por enajenaciones de inmovilizado	-	-
Resultado de explotación	(274 669,19)	(234 784,74)
Ingresos financieros	-	54 086,64
Gastos financieros	(6 307,83)	(2 095,15)
Variación del valor razonable en instrumentos financieros	<u>1 037 532,60</u>	<u>28 822,06</u>
Por operaciones de la cartera interior	(905,06)	360,25
Por operaciones de la cartera exterior	1 038 437,66	28 461,81
Por operaciones con derivados	-	-
Otros	-	-
Diferencias de cambio	142 841,16	(213 561,35)
Deterioro y resultado por enajenaciones de instrumentos financieros	<u>4 639 513,93</u>	<u>3 236 094,03</u>
Deterioros	-	-
Resultados por operaciones de la cartera interior	436,26	(622,19)
Resultados por operaciones de la cartera exterior	852 509,92	230 208,99
Resultados por operaciones con derivados	3 786 604,31	3 006 632,87
Otros	(36,56)	(125,64)
Resultado financiero	5 813 579,86	3 103 346,23
Resultado antes de impuestos	5 538 910,67	2 868 561,49
Impuesto sobre beneficios	(55 511,56)	(28 831,59)
RESULTADO DEL EJERCICIO	<u>5 483 399,11</u>	<u>2 839 729,90</u>

Las Notas 1 a 12, descritas en la memoria adjunta, forman parte integrante de la cuenta de pérdidas y ganancias correspondiente al ejercicio anual terminado el 31 de diciembre de 2021.



Caixabank Bolsa Usa Divisa Cubierta, F.I.

Estado de cambios en el patrimonio neto correspondiente al ejercicio anual terminado el 31 de diciembre de 2021 (Expresado en euros)

A) Estado de ingresos y gastos reconocidos

Resultado de la cuenta de pérdidas y ganancias	5 483 399,11
Total ingresos y gastos imputados directamente en el patrimonio atribuido a partícipes y accionistas	-
Total transferencias a la cuenta de pérdidas y ganancias	-
Total de ingresos y gastos reconocidos	5 483 399,11

B) Estado total de cambios en el patrimonio neto

	Participes	Reservas	Resultados de ejercicios anteriores	Resultado del ejercicio	(Dividendo a cuenta)	Otro patrimonio atribuido	Total
Saldos al 31 de diciembre de 2020	20 744 037,62	-	-	2 839 729,90	-	-	23 583 767,52
Ajustes por cambios de criterio	-	-	-	-	-	-	-
Ajustes por errores	-	-	-	-	-	-	-
Saldo ajustado	20 744 037,62	-	-	2 839 729,90	-	-	23 583 767,52
Total ingresos y gastos reconocidos	-	-	-	5 483 399,11	-	-	5 483 399,11
Aplicación del resultado del ejercicio	2 839 729,90	-	-	(2 839 729,90)	-	-	-
Operaciones con partícipes							
Suscripciones	10 232 756,65	-	-	-	-	-	10 232 756,65
Reembolsos	(11 867 272,24)	-	-	-	-	-	(11 867 272,24)
Otras variaciones del patrimonio	-	-	-	-	-	-	-
Saldos al 31 de diciembre de 2021	21 949 251,93	-	-	5 483 399,11	-	-	27 432 651,04

Las Notas 1 a 12, descritas en la memoria adjunta, forman parte integrante del estado de cambios en el patrimonio neto correspondiente al ejercicio anual terminado el 31 de diciembre de 2021.



Caixabank Bolsa Usa Divisa Cubierta, F.I.

Estado de cambios en el patrimonio neto correspondiente al ejercicio anual terminado el 31 de diciembre de 2020 (Expresado en euros)

A) Estado de ingresos y gastos reconocidos

Resultado de la cuenta de pérdidas y ganancias	2 839 729,90
Total ingresos y gastos imputados directamente en el patrimonio atribuido a partícipes y accionistas	-
Total transferencias a la cuenta de pérdidas y ganancias	-
Total de ingresos y gastos reconocidos	2 839 729,90

B) Estado total de cambios en el patrimonio neto

	Participes	Reservas	Resultados de ejercicios anteriores	Resultado del ejercicio	(Dividendo a cuenta)	Otro patrimonio atribuido	Total
Saldos al 31 de diciembre de 2019	15 433 180,81	-	-	5 004 056,67	-	-	20 437 237,48
Ajustes por cambios de criterio	-	-	-	-	-	-	-
Ajustes por errores	-	-	-	-	-	-	-
Saldo ajustado	15 433 180,81	-	-	5 004 056,67	-	-	20 437 237,48
Total ingresos y gastos reconocidos	-	-	-	2 839 729,90	-	-	2 839 729,90
Aplicación del resultado del ejercicio	5 004 056,67	-	-	(5 004 056,67)	-	-	-
Operaciones con partícipes							
Suscripciones	14 832 427,46	-	-	-	-	-	14 832 427,46
Reembolsos	(14 525 627,32)	-	-	-	-	-	(14 525 627,32)
Otras variaciones del patrimonio	-	-	-	-	-	-	-
Saldos al 31 de diciembre de 2020	20 744 037,62	-	-	2 839 729,90	-	-	23 583 767,52



Caixabank Bolsa Usa Divisa Cubierta, F.I.

Memoria de las cuentas anuales correspondiente al ejercicio anual terminado el 31 de diciembre de 2021 (Expresada en euros)

1. Actividad y gestión del riesgo

a) Actividad

Caixabank Bolsa USA Divisa Cubierta, F.I., en lo sucesivo el Fondo, fue constituido en Madrid el 28 de marzo de 2014. Tiene su domicilio social en Paseo de la Castellana, 51, Madrid.

El Fondo se encuentra inscrito en el Registro de Fondos de Inversión de la Comisión Nacional del Mercado de Valores (CNMV) desde el 25 de abril de 2014 con el número 4.744, adquiriendo, a efectos legales, la consideración de Fondo de Inversión a partir de entonces.

El Fondo se encuentra inscrito en la categoría de armonizados conforme a la definición establecida en el artículo 13 del Real Decreto 1082/2012, y sucesivas modificaciones.

A 22 de marzo de 2019 la Sociedad Gestora del Fondo decidió crear dos nuevas clases de participaciones en las que se divide el Patrimonio atribuido a partícipes del Fondo:

- Clase Estándar: engloba a los partícipes existentes a la fecha de inscripción del folleto del Fondo en los registros de la CNMV y a todos los que suscriban posteriormente a través del comercializador del Fondo.
- Clase Extra: engloba a los partícipes inscritos en dicha clase desde su creación que se suscriban a través del comercializador del Fondo.

A 17 de mayo de 2019 la Sociedad Gestora del Fondo decidió crear una nueva clase de participaciones en las que se divide el Patrimonio atribuido a partícipes del Fondo:

- Clase Cartera: clase de participaciones que engloba las carteras de inversiones de Clientes con gestión discrecional y/o con asesoramiento independiente encomendada al grupo CaixaBank mediante contrato y para IIC gestionadas por el grupo Caixabank AM.

De conformidad con lo dispuesto en el artículo 1º de la Ley 35/2003 y sucesivas modificaciones, el objeto social de las Instituciones de Inversión Colectiva es la captación de fondos, bienes o derechos del público para gestionarlos e invertirlos en bienes, derechos, valores u otros instrumentos, financieros o no, siempre que el rendimiento del inversor se establezca en función de los resultados colectivos.

La gestión, administración y representación del Fondo está encomendada a CaixaBank Asset Management SGIC, S.A.U., sociedad participada al 100% por CaixaBank, S.A., siendo la Entidad Depositaria del Fondo Cecabank, S.A. Dicha Entidad Depositaria debe desarrollar determinadas funciones de vigilancia, supervisión, custodia y administración para el Fondo, de acuerdo a lo establecido en la normativa actualmente en vigor.



Caixabank Bolsa Usa Divisa Cubierta, F.I.

Memoria de las cuentas anuales correspondiente al ejercicio anual terminado el 31 de diciembre de 2021 (Expresada en euros)

El Fondo está sometido a la normativa legal específica de los Fondos de Inversión, recogida principalmente por el Real Decreto 1082/2012, de 13 de julio, y sucesivas modificaciones, por el que se aprueba el Reglamento de desarrollo de la Ley 35/2003 y sucesivas modificaciones, de Instituciones de Inversión Colectiva. Los principales aspectos de esta normativa que le son aplicables son los siguientes:

- El patrimonio mínimo deberá situarse en 3.000.000 euros. No obstante, podrá constituirse con un patrimonio inferior, que no será menor de 300.000 euros, y en el caso de los compartimentos no será menor a 60.000 euros, disponiendo de un plazo de seis meses, contados a partir de la fecha de su inscripción en el registro de la CNMV, para alcanzar el patrimonio mínimo mencionado.
- El número de partícipes del Fondo no podrá ser inferior a 100.

Cuando por circunstancias del mercado o por el obligatorio cumplimiento de la normativa en vigor, el patrimonio o el número de partícipes de un fondo, o de uno de sus compartimentos, descendieran de los mínimos establecidos en el Real Decreto 1082/2012, y sucesivas modificaciones, dichas Instituciones gozarán del plazo de un año, durante el cual podrán continuar operando como tales.

- Los valores mobiliarios y demás activos financieros del Fondo no pueden pignorar ni constituirse en garantía de ninguna clase, salvo para servir de garantía de las operaciones que el Fondo realice en los mercados secundarios oficiales de derivados, y deben estar bajo la custodia de las Entidades legalmente habilitadas para el ejercicio de esta función.
- Se establecen unos porcentajes máximos de obligaciones frente a terceros y de concentración de inversiones.
- El Fondo debe cumplir con un coeficiente mínimo de liquidez del 1% del promedio mensual de su patrimonio, que debe materializarse en efectivo, en depósitos o cuentas a la vista en el Depositario o en otra entidad de crédito si el Depositario no tiene esta consideración, o en compraventas con pacto de recompra a un día de valores de Deuda Pública.
- El Fondo se encuentra sujeto a unos límites generales a la utilización de instrumentos derivados por riesgo de mercado, así como a unos límites por riesgo de contraparte.

Según el Folleto del Fondo, la Sociedad Gestora percibirá una comisión anual en concepto de gastos de gestión que no excederá del 2,25% sobre el Patrimonio del Fondo

Igualmente, el Folleto del Fondo establece una remuneración de la Entidad Depositaria que no podrá exceder del 0,20% anual del patrimonio custodiado.



Caixabank Bolsa Usa Divisa Cubierta, F.I.

Memoria de las cuentas anuales correspondiente al ejercicio anual terminado el 31 de diciembre de 2021

(Expresada en euros)

	<u>Clase Estándar</u>	<u>Clase Extra</u>	<u>Clase Cartera</u>
Comisión de Gestión Sobre patrimonio	1,05%	0,85%	0,25%
Comisión de Depositaria	0,02%	0,02%	0,02%

Durante el ejercicio 2021 y 2020 la Sociedad Gestora no ha aplicado a los partícipes del Fondo comisión sobre el importe de las participaciones suscritas.

En el Folleto del Fondo se establece una inversión mínima inicial de 600 euros para la clase Estándar y de 150.000 de euros para la clase Extra. Para la clase Cartera no hay inversión mínima inicial.

La inversión mínima a mantener será de 6 euros para la clase Estándar y de 150.000 euros para la clase Extra, y en los supuestos en los que como consecuencia de la orden de reembolso de un partícipe su posición en el fondo descienda por debajo de la inversión mínima a mantener establecida en el folleto, la Sociedad Gestora procederá a reembolsarle la totalidad de las participaciones. La clase cartera no tiene inversión mínima a mantener.

b) Gestión del riesgo

La política de inversión del Fondo, así como la descripción de los principales riesgos asociados, se detallan en el folleto registrado y a disposición del público en el registro correspondiente de la CNMV.

Debido a la operativa en mercados financieros del Fondo, los principales riesgos a los que se encuentra expuesta son los siguientes:

- **Riesgo de crédito:** El riesgo de crédito representa las pérdidas que sufriría el Fondo en el caso de que alguna contraparte incumpliese sus obligaciones contractuales de pago con el mismo. Dicho riesgo se vería mitigado con los límites a la inversión y concentración de riesgos antes descritos. La cuantificación del riesgo de crédito consecuencia del incumplimiento de las obligaciones de pago se efectúa a través de CreditManager (aplicativo de riesgos del Fondo gestora). Este Credit VaR se calcula con una periodicidad mensual, probabilidad del 95% y 99% y el horizonte temporal es de un año. En estos mismos informes se detalla la calidad crediticia de la cartera de renta fija privada para cada una de las instituciones.
- **Riesgo de liquidez:** En el caso de que el Fondo invirtiese en valores de baja capitalización o en mercados con una reducida dimensión y limitado volumen de contratación, o inversión en otras Instituciones de Inversión Colectiva con liquidez inferior a la del Fondo, las inversiones podrían quedar privadas de liquidez. Por este motivo, la sociedad gestora del Fondo gestiona el riesgo de liquidez inherente a la actividad para asegurar el cumplimiento de los coeficientes de liquidez y garantizar los reembolsos de los partícipes.



Caixabank Bolsa Usa Divisa Cubierta, F.I.

Memoria de las cuentas anuales correspondiente al ejercicio anual terminado el 31 de diciembre de 2021

(Expresada en euros)

Es por este motivo por el que, desde una doble perspectiva, se establecen mecanismos de control tanto previos a la inversión, como posteriores a la misma, que garantizan o limitan hasta niveles razonables el riesgo de liquidez que pueden asumir las carteras gestionadas:

- Con carácter previo a la inversión, se han elaborado diferentes marcos o universos de inversión autorizados para las distintas tipologías de activos cuya función consiste en acotar o limitar la gestión, orientándola hacia activos que cumplen una serie de requisitos mínimos que garanticen su solvencia y liquidez. Dependiendo de la tipología de activos se exigen criterios mínimos de capitalización, geográficos, de liquidez, calidad crediticia, etc.
- Con carácter posterior a la inversión y de manera periódica, los departamentos de Valoración y Control de Riesgos elaboran distintos informes orientados a la gestión de este riesgo. Estos informes muestran el grado de liquidez que tienen las instituciones de inversión colectiva en función de la tipología de sus activos en cartera así como el estado o peso que representan aquellos que, por diferentes motivos, son difícilmente liquidables en periodos razonables.
- Riesgo de mercado: El riesgo de mercado representa la pérdida que pueden experimentar las carteras de las Instituciones de Inversión Colectiva como consecuencia de movimientos adversos en los precios de mercado. Los factores de riesgo más significativos podrían agruparse en los siguientes:
 - Riesgo en activos de renta fija: La variación del precio de este tipo de activos y por tanto, su riesgo, se puede segregar en un doble componente:
 - Riesgo de tipo de interés: derivado de la variación o fluctuación de los tipos de interés. El impacto en el precio de los bonos es reducido en activos con vencimiento a corto plazo y elevado en activos a largo plazo. Este impacto se estima de manera aproximada a partir de la duración, duración modificada o sensibilidad y ajustando por convexidad.
 - Riesgo de spread: como consecuencia del riesgo específico o asociado al propio emisor. Este riesgo se expresa en términos de spread sobre la curva de valoración y tiene impacto directo en la valoración del activo.
 - Riesgo de tipo de cambio: la inversión en activos denominados en divisas distintas del euro conlleva un riesgo derivado de la fluctuación que pueden experimentar los tipos de cambio.
 - Riesgo en activos de renta variable o activos vinculados a índices bursátiles: la inversión en instrumentos de renta variable conlleva que la rentabilidad del Fondo se vea afectada por la volatilidad de los mercados en los que invierte. Adicionalmente, la inversión en mercados considerados emergentes puede conllevar, en su caso, riesgos de nacionalización o expropiación de activos o



Caixabank Bolsa Usa Divisa Cubierta, F.I.

Memoria de las cuentas anuales correspondiente al ejercicio anual terminado el 31 de diciembre de 2021 (Expresada en euros)

imprevistos de índole político que pueden afectar al valor de las inversiones, haciéndolas más volátiles.

El riesgo total de mercado se mide o cuantifica en términos de VaR el cual nos indica cual es la pérdida máxima esperada de una cartera, con una probabilidad determinada y un horizonte temporal definido.

Estos cálculos se hacen con una periodicidad diaria, empleando la metodología paramétrica y asignando los siguientes parámetros:

- Nivel de Confianza: 99%
- Decay Factor: ($\lambda = 0.94$)
- Horizonte temporal: 1 día.

El riesgo de mercado se segrega por factores de riesgo: Renta Variable, Renta Fija (Tipos de Interés + Spread) y Tipos de Cambio. Adicionalmente, su cálculo se obtiene por las otras dos metodologías como son la histórica y Monte Carlo.

Los riesgos inherentes a las inversiones mantenidas por el Fondo se encuentran descritos en el Folleto informativo, según lo establecido en la normativa aplicable.

- Riesgo de sostenibilidad: La política de inversión de este Fondo reproduce el índice de referencia Standard & Poor's 500 Hedged TR Net (SPXUXEN). Dicho índice no tiene en cuenta en su composición factores ambientales, sociales y de gobernanza, lo que no necesariamente significa que los riesgos de sostenibilidad no puedan llegar a ser significativos. Las inversiones subyacentes a este producto financiero no tienen en cuenta los criterios de la UE para las actividades económicas medioambientalmente sostenibles. Este Fondo no toma en consideración incidencias adversas sobre los factores de sostenibilidad, porque su política de inversión no se presta a que se integren los riesgos de sostenibilidad.
- Riesgo operacional: aquel que puede provocar pérdidas como resultado de errores humanos, procesos internos inadecuados o defectuosos, fallos en los sistemas o como consecuencia de acontecimientos externos.

La Sociedad Gestora tiene establecidos los mecanismos necesarios para controlar la exposición a los riesgos de mercado, crédito y liquidez, así como el referido al riesgo operacional. En este sentido, el control de los coeficientes normativos mencionados en el apartado 1.a), anterior, limitan la exposición a dichos riesgos.

Durante el ejercicio 2021, el COVID-19 ha seguido extendiéndose por todo el mundo. A la fecha de formulación de estas cuentas anuales, este evento sigue afectando significativamente a la actividad económica a nivel mundial y, como resultado, podría afectar a las operaciones y resultados financieros del Fondo. La medida en la que el Coronavirus pudiera impactar en los resultados seguirá dependiendo de la evolución de las acciones que se están realizando para contener la pandemia. Dicha evolución



Caixabank Bolsa Usa Divisa Cubierta, F.I.

Memoria de las cuentas anuales correspondiente al ejercicio anual terminado el 31 de diciembre de 2021

(Expresada en euros)

no se puede predecir de forma fiable. No obstante, estimamos que, debido a la gestión de la cartera de inversiones realizada por la Sociedad Gestora, el efecto que pueda tener la crisis provocada por el COVID-19, no debería tener un impacto significativo sobre dicha cartera de inversiones.



Caixabank Bolsa Usa Divisa Cubierta, F.I.

Memoria de las cuentas anuales correspondiente al ejercicio anual terminado el 31 de diciembre de 2021 (Expresada en euros)

2. Bases de presentación de las cuentas anuales

a) Imagen fiel

Las cuentas anuales, formuladas por los Administradores de la Sociedad Gestora del Fondo, han sido preparadas a partir de los registros contables del Fondo, habiéndose aplicado las disposiciones legales vigentes en materia contable que le son aplicables, con el objeto de mostrar la imagen fiel de su patrimonio, de su situación financiera y de sus resultados.

Las cuentas anuales adjuntas se encuentran pendientes de aprobación por el Consejo de Administración de la Sociedad Gestora, si bien los Administradores estiman que serán aprobadas sin modificaciones significativas.

b) Principios contables

Para la elaboración de estas cuentas anuales se han seguido los principios y criterios contables y de clasificación recogidos, fundamentalmente, en la Circular 3/2008 de la CNMV y sucesivas modificaciones. Los principios más significativos se describen en la Nota 3. No existe ningún principio contable de aplicación obligatoria que, siendo significativo su efecto sobre estas cuentas anuales, se haya dejado de aplicar.

c) Comparabilidad

Las cuentas anuales al 31 de diciembre de 2021 se presentan atendiendo a la estructura y principios contables establecidos en la normativa vigente de la CNMV

Los Administradores de la Sociedad Gestora presentan, a efectos comparativos, con cada una de las partidas del balance, de la cuenta de pérdidas y ganancias y del estado de cambios en el patrimonio neto, además de las cifras del ejercicio 2021, las correspondientes al ejercicio anterior.

No se han producido modificaciones contables que afecten significativamente a la comparación entre las cuentas anuales de los ejercicios 2021 y 2020.

d) Estimaciones contables y corrección de errores

En determinadas ocasiones los Administradores de la Sociedad Gestora han realizado estimaciones para obtener la valoración de algunos activos, pasivos, ingresos, gastos y compromisos que figuran registrados en las cuentas anuales. Dichas estimaciones se refieren, principalmente, al valor razonable y a las posibles pérdidas por deterioro de determinados activos financieros, si las hubiera. Aun cuando éstas se consideren las mejores estimaciones posibles, en base a la información existente en el momento del cálculo, acontecimientos futuros podrían obligar a modificarlas prospectivamente, de acuerdo con la normativa vigente.

En cualquier caso, el valor liquidativo del Fondo se verá afectado por las fluctuaciones de los precios del mercado y otros riesgos asociados a las inversiones financieras.



Caixabank Bolsa Usa Divisa Cubierta, F.I.

Memoria de las cuentas anuales correspondiente al ejercicio anual terminado el 31 de diciembre de 2021

(Expresada en euros)

No existen cambios en las estimaciones contables ni errores que se hubieran producido en ejercicios anteriores y hayan sido detectados durante los ejercicios 2021 y 2020.

Las cifras contenidas en los documentos que componen estas cuentas anuales, el balance, la cuenta de pérdidas y ganancias, el estado de cambios en el patrimonio neto y esta memoria, están expresadas en euros, excepto cuando se indique expresamente.

3. Resumen de los principios contables y normas de valoración más significativos

Los principios contables más significativos aplicados en la formulación de estas cuentas anuales han sido los siguientes:

a) Principio de empresa en funcionamiento

En la elaboración de las cuentas anuales se ha considerado que la gestión del Fondo continuará en el futuro previsible. Por tanto, la aplicación de las normas contables no está encaminada a determinar el valor del patrimonio a efectos de su transmisión global o parcial ni el importe resultante en caso de su liquidación.

b) Principio del devengo

Los ingresos y gastos se registran contablemente en función del periodo en que se devengan, con independencia de cuando se produce su cobro o pago efectivo.

c) Deudores

La valoración inicial se realiza por su valor razonable que, salvo evidencia en contrario, es el precio de la transacción, que equivale al valor razonable de la contraprestación entregada más los costes de transacción que les sean directamente atribuibles.

La valoración posterior se hace a su coste amortizado. Los intereses devengados se contabilizan en la cuenta de pérdidas y ganancias aplicando el método del tipo de interés efectivo. No obstante, aquellas partidas cuyo importe se espere recibir en un plazo de tiempo inferior a un año se valoran por su valor nominal.

Las pérdidas por deterioro del valor de las partidas a cobrar se calculan teniendo en cuenta los flujos de efectivo futuros estimados, descontados al tipo de interés efectivo calculado en el momento del reconocimiento. Las correcciones valorativas por deterioro así como su reversión se reconocen como un gasto o un ingreso en la cuenta de pérdidas y ganancias.

d) Cartera de inversiones financieras



Caixabank Bolsa Usa Divisa Cubierta, F.I.

Memoria de las cuentas anuales correspondiente al ejercicio anual terminado el 31 de diciembre de 2021 (Expresada en euros)

Los activos de la cartera de inversiones financieras han sido considerados como activos financieros a valor razonable con cambios en la cuenta de pérdidas y ganancias. Los principales productos financieros recogidos en la cartera, así como la determinación de su valor razonable se describen a continuación:

- Valores representativos de deuda: valores que suponen una deuda para su emisor y que devengan una remuneración consistente en un interés establecido contractualmente.

El valor razonable de los valores representativos de deuda cotizados se determina por los precios de cotización en un mercado, siempre y cuando éste sea activo y los precios se obtengan de forma consistente. Cuando no estén disponibles precios de cotización el valor razonable se corresponde con el precio de la transacción más reciente siempre que no haya habido un cambio significativo en las circunstancias económicas desde el momento de la transacción.

En caso de que no exista mercado activo para el instrumento de deuda se aplican técnicas de valoración, como precios suministrados por intermediarios, emisores o difusores de información, utilización de transacciones recientes de mercado realizadas en condiciones de independencia mutua entre partes interesadas y debidamente informadas si están disponibles, valor razonable en el momento actual de otro instrumento que sea sustancialmente el mismo o modelos de descuento de flujos y valoración de opciones en su caso.

El valor razonable de los valores representativos de deuda no cotizados se define como el precio que iguale el rendimiento interno de la inversión a los tipos de interés de mercado vigentes en cada momento de la Deuda Pública asimilable por sus características financieras, incrementado en una prima o margen que sea representativo del grado de liquidez, condiciones concretas de la emisión, solvencia del emisor y, en su caso, riesgo país.

Los intereses devengados no cobrados de valores representativos de deuda se periodifican de acuerdo con el tipo de interés efectivo y forman parte del resultado del ejercicio.

- Instrumentos de patrimonio: instrumentos financieros emitidos por otras entidades, tales como acciones y cuotas participativas, que tienen la naturaleza de instrumentos de capital para el emisor.

El valor razonable de los instrumentos de patrimonio cotizados lo establece el cambio oficial de cierre del día de la fecha del balance, si existe, o inmediato hábil anterior o el cambio medio ponderado si no existiera precio oficial de cierre.

El valor razonable de los instrumentos de patrimonio no cotizados se considera el valor teórico que corresponda a dichas inversiones en el patrimonio contable ajustado de la entidad o grupo consolidado, corregido por el importe de las



Caixabank Bolsa Usa Divisa Cubierta, F.I.

Memoria de las cuentas anuales correspondiente al ejercicio anual terminado el 31 de diciembre de 2021 (Expresada en euros)

plusvalías o minusvalías tácitas, netas de impuestos, existentes en el momento de la valoración.

- Depósitos en entidades de crédito: depósitos que el Fondo mantiene en entidades de crédito, a excepción de los saldos que se recogen en el epígrafe de "Tesorería".

Se considera valor razonable el precio que iguala el rendimiento interno de la inversión a los tipos de mercado vigentes en cada momento.

- Acciones o participaciones de otras Instituciones de Inversión Colectiva: su valor razonable se establece en función del valor liquidativo o valor de cotización del día de referencia. En el caso de que para el día de referencia no se calculara un valor liquidativo, se utiliza el último valor liquidativo disponible. Para las inversiones en Instituciones de Inversión Colectiva de Inversión Libre, Instituciones de Inversión Colectiva de Instituciones de Inversión Colectiva de Inversión Libre e Instituciones de Inversión Colectiva extranjeras similares, se utilizan, en su caso, valores liquidativos estimados.
- Derivados: incluye, entre otros, las diferencias de valor en los contratos de futuros y forwards, las primas pagadas/cobradas por warrants y opciones compradas/emitidas, cobros o pagos asociados a los contratos de permuta financiera, así como las inversiones en productos estructurados.

El valor del cambio oficial de cierre el día de referencia determina su valor razonable. Para los no negociados en mercados organizados, la Sociedad Gestora establece un modelo de valoración en función de las condiciones específicas establecidas en la Circular 6/2010 de la CNMV, y sucesivas modificaciones.

Los activos en los que concurra un deterioro notorio e irrecuperable de su inversión, se darán de baja con cargo a la cuenta de pérdidas y ganancias.

Los activos y pasivos financieros se dan de baja en el balance cuando se traspasan, sustancialmente, todos los riesgos y beneficios inherentes a la propiedad de los mismos.

e) Adquisición y cesión temporal de activos

Las adquisiciones temporales de activos o adquisiciones con pacto de retrocesión se contabilizan por el importe efectivo desembolsado, cualesquiera que sean los instrumentos subyacentes, en la cuenta de activo correspondiente.

La diferencia entre este importe y el precio de retrocesión se imputa como ingreso en la cuenta de pérdidas y ganancias utilizando el método del tipo de interés efectivo.

Las diferencias de valor razonable se imputan en la cuenta de pérdidas y ganancias en el epígrafe de "Variación del valor razonable en instrumentos financieros".



Caixabank Bolsa Usa Divisa Cubierta, F.I.

Memoria de las cuentas anuales correspondiente al ejercicio anual terminado el 31 de diciembre de 2021 (Expresada en euros)

La cesión en firme del activo adquirido temporalmente se registra como pasivo financiero a valor razonable con cambios en pérdidas y ganancias.

f) Instrumentos de patrimonio

Los instrumentos de patrimonio cotizados se registran en el momento de su contratación por el valor razonable de la contraprestación entregada, incluyendo los costes de transacción explícitos directamente atribuibles a la operación.

Las diferencias que surjan como consecuencia de los cambios en el valor razonable de estos activos se reflejan en la cuenta de pérdidas y ganancias de la siguiente forma: las diferencias negativas o diferencias positivas se registran bajo el epígrafe de “Deterioro y resultado por enajenaciones de instrumentos financieros” o de “Variación del valor razonable en instrumentos financieros por operaciones de la cartera interior o exterior”, según los cambios se hayan liquidado o no, utilizando como contrapartida la cuenta de “Instrumentos de patrimonio”, de la cartera interior o exterior del activo del balance.

g) Valores representativos de deuda

Los valores representativos de deuda se registran en el momento de su liquidación por el valor razonable de la contraprestación entregada, incluyendo los costes de transacción explícitos directamente atribuibles a la operación.

Las diferencias que surjan como consecuencia de los cambios en el valor razonable de estos activos se reflejan en la cuenta de pérdidas y ganancias de la siguiente forma: las diferencias negativas o diferencias positivas se registran bajo el epígrafe de “Deterioro y resultado por enajenaciones de instrumentos financieros” o de “Variación del valor razonable en instrumentos financieros por operaciones de la cartera interior o exterior”, según los activos se hayan liquidado o no, utilizando como contrapartida la cuenta de “Valores representativos de deuda”, de la cartera interior o exterior del activo del balance.

h) Operaciones de derivados, excepto permutas financieras

Las operaciones de derivados se registran en el momento de su contratación y hasta el momento de cierre de la posición o el vencimiento del contrato, en el epígrafe correspondiente de cuentas de orden, por el importe nominal comprometido.

Los fondos depositados en concepto de garantía tienen la consideración contable de depósito cedido, registrándose en el capítulo correspondiente del epígrafe de “Deudores” del activo en el balance.

El valor razonable de los valores aportados en garantía se registra en cuentas de orden en el epígrafe de “Valores aportados como garantía por la Institución de Inversión Colectiva”.



Caixabank Bolsa Usa Divisa Cubierta, F.I.

Memoria de las cuentas anuales correspondiente al ejercicio anual terminado el 31 de diciembre de 2021 (Expresada en euros)

Las primas resultantes de las opciones compradas o emitidas se reflejan en el epígrafe de "Derivados" del activo o pasivo del balance, en la fecha de ejecución de la operación.

Las diferencias que surjan como consecuencia de los cambios en el valor razonable de estos activos se reflejan en la cuenta de pérdidas y ganancias de la siguiente forma: las diferencias negativas o diferencias positivas se registran bajo el epígrafe de "Resultados por operaciones con derivados" o de "Variación del valor razonable en instrumentos financieros por operaciones con derivados", según éstos se hayan liquidado o no, utilizando como contrapartida el epígrafe de "Derivados", de la cartera interior o exterior del activo o del pasivo corriente del balance.

i) Operaciones de permuta financiera

Las operaciones de permuta financiera se registran en el momento de su contratación y hasta el momento de cierre de la posición o vencimiento de contrato, en los epígrafes de "Compromisos por operaciones largas de derivados" o de "Compromisos por operaciones cortas de derivados" de las cuentas de orden, según su naturaleza y por el importe nominal comprometido. La contrapartida de los cobros o pagos asociados a cada contrato se registran en el epígrafe de "Derivados" de la cartera interior o exterior del activo o del pasivo corriente del balance, según corresponda.

En los epígrafes de "Resultado por operaciones con derivados" o de "Variación del valor razonable en instrumentos financieros - Por operaciones con derivados", dependiendo de si los cambios de valor se han liquidado o no, se registran las diferencias que resultan como consecuencia de los cambios en el valor razonable de estos contratos. La contrapartida de estas cuentas se registra en el epígrafe de "Derivados" de la cartera interior o exterior del activo o del pasivo corriente, según su saldo, del balance, hasta la fecha de su liquidación.

En aquellos casos en que el contrato presente una liquidación diaria, las correspondientes diferencias se contabilizarán en el epígrafe de "Resultados por operaciones con derivados" de la cuenta de pérdidas y ganancias.

j) Moneda extranjera

En el caso de partidas monetarias que sean tesorería, débitos y créditos, las diferencias de cambio, tanto positivas como negativas, se reconocen en la cuenta de pérdidas y ganancias bajo el epígrafe de "Diferencias de cambio".

Para el resto de partidas monetarias y no monetarias que forman parte de la cartera de instrumentos financieros, las diferencias de cambio se tratan conjuntamente con las pérdidas y ganancias derivadas de la valoración.

k) Valor liquidativo de las participaciones



Caixabank Bolsa Usa Divisa Cubierta, F.I.

Memoria de las cuentas anuales correspondiente al ejercicio anual terminado el 31 de diciembre de 2021

(Expresada en euros)

La determinación del patrimonio del Fondo a los efectos del cálculo del valor liquidativo de las correspondientes participaciones que lo componen, se realiza de acuerdo con los criterios establecidos en la Circular 6/2008, de la CNMV, y sucesivas modificaciones.

l) Suscripciones y reembolsos

Las suscripciones y reembolsos de participaciones se contabilizan por el importe efectivamente suscrito o reembolsado con abono o cargo, respectivamente, al capítulo de "Participes" de pasivo del balance del Fondo.

De conformidad con el Reglamento de Gestión del Fondo, el precio de las participaciones será el valor liquidativo correspondiente al mismo día de la solicitud del interesado, determinándose de este modo tanto el número de participaciones suscritas o reembolsadas, como el efectivo a reembolsar en su caso. Durante el periodo que media entre la solicitud y la determinación efectiva del precio de las participaciones, el importe solicitado se registra en el capítulo de "Solicitudes de suscripción pendientes de asignar participaciones" del pasivo del balance del Fondo.

m) Impuesto sobre beneficios

La cuenta de pérdidas y ganancias recoge el gasto por el Impuesto sobre beneficios, en cuyo cálculo se contempla el efecto del diferimiento de las diferencias producidas entre la base imponible del impuesto y el resultado contable antes de aplicar el impuesto que revierte en periodos subsiguientes.

Los pasivos por impuestos diferidos se reconocen siempre, en cambio los activos por impuestos diferidos sólo se reconocen en la medida en que resulte probable que la Institución disponga de ganancias fiscales futuras que permitan la aplicación de estos activos.

Los derechos a compensar en ejercicios posteriores por las pérdidas fiscales no dan lugar al reconocimiento de un activo por impuesto diferido en ningún caso y sólo se reconocen mediante la compensación del gasto por impuesto con la frecuencia del cálculo del valor liquidativo. Las pérdidas fiscales que puedan compensarse se registran en el epígrafe de "Cuentas de orden - Pérdidas fiscales a compensar".

4. Deudores

El desglose de este epígrafe, al 31 de diciembre de 2021 y 2020, es el siguiente:

	2021	2020
Depósitos de garantía	1 249 077,28	1 257 798,96
Administraciones Públicas deudoras	235 966,23	184 533,27
Operaciones pendientes de liquidar	7 382,70	7 539,15
	<u>1 492 426,21</u>	<u>1 449 871,38</u>



Caixabank Bolsa Usa Divisa Cubierta, F.I.

Memoria de las cuentas anuales correspondiente al ejercicio anual terminado el 31 de diciembre de 2021

(Expresada en euros)

El capítulo "Depósitos de garantía" al 31 de diciembre de 2021 y 2020 recoge los importes registrados para garantizar los futuros financieros en Cecabank, S.A.

El capítulo de "Administraciones Públicas deudoras" al 31 de diciembre de 2021 y 2020 recoge las retenciones sobre intereses y otros rendimientos de capital mobiliario.

El capítulo de "Operaciones pendientes de liquidar" a 31 de diciembre de 2021 y 2020 recoge el importe de los dividendos pendientes de cobro y las garantías pendientes de liquidar.

5. Acreedores

El desglose de este epígrafe, al 31 de diciembre de 2021 y 2020, es el siguiente:

	2021	2020
Administraciones Públicas acreedoras	65 213,63	38 264,46
Operaciones pendientes de liquidar	6,73	5,73
Otros	32 428,90	28 656,46
	97 649,26	66 926,65

El capítulo de "Administraciones Públicas acreedoras" al 31 de diciembre de 2021 y 2020 se desglosa tal y como sigue:

	2021	2020
Otras retenciones	9 702,07	9 432,87
Impuesto sobre beneficios devengado en el ejercicio	55 511,56	28 831,59
	65 213,63	38 264,46

El capítulo de "Acreedores- Otros" recoge al 31 de diciembre de 2021 y 2020, principalmente, el importe de las comisiones de gestión y depositaría, así como los gastos de auditoría pendientes de pago al cierre del ejercicio correspondiente.

Durante los ejercicios 2021 y 2020, el Fondo no ha realizado pagos que acumularan aplazamientos superiores a los legalmente establecidos. Asimismo, al cierre de los ejercicios 2021 y 2020, el Fondo no tiene saldo alguno pendiente de pago que acumule un aplazamiento superior al plazo legal establecido.

6. Cartera de inversiones financieras

El detalle de la cartera de valores del Fondo, por tipo de activo, al 31 de diciembre de 2021 y 2020 se muestra a continuación:



Caixabank Bolsa Usa Divisa Cubierta, F.I.

Memoria de las cuentas anuales correspondiente al ejercicio anual terminado el 31 de diciembre de 2021

(Expresada en euros)

	2021	2020
Cartera interior	8 654 986,15	7 208 394,29
Valores representativos de deuda	8 654 537,47	7 208 374,73
Derivados	448,68	19,56
Cartera exterior	14 781 948,92	12 936 984,75
Valores representativos de deuda	7 901 689,08	6 587 222,39
Instituciones de Inversión Colectiva	6 817 502,16	6 239 470,63
Derivados	62 757,68	110 291,73
Intereses de la cartera de inversión	(13 894,00)	(7 135,17)
	23 423 041,07	20 138 243,87

En los Anexos I y II adjuntos, partes integrantes de esta memoria, se detallan la cartera de inversiones financieras y las inversiones en derivados del Fondo, respectivamente, al 31 de diciembre de 2021. En los Anexos III y IV adjuntos, partes integrantes de esta memoria, se detallan la cartera de inversiones financieras y las inversiones en derivados del Fondo, respectivamente, al 31 de diciembre de 2020.

Al 31 de diciembre de 2021 y 2020 todos los títulos recogidos dentro de la cartera de inversiones financieras se encuentran depositados en Cecabank, S.A.

7. Tesorería

El detalle de este epígrafe al cierre de los ejercicios 2021 y 2020, se muestra a continuación:

	2021	2020
Cuentas en el Depositario	1 473 271,39	940 920,46
Cuentas en euros	275 104,53	234 054,85
Cuentas en divisa	1 198 166,86	706 865,61
Otras cuentas de tesorería	1 216 407,11	1 159 417,67
Otras cuentas de tesorería en euros	1 216 407,11	1 159 417,67
	2 689 678,50	2 100 338,13

Durante los ejercicios 2021 y 2020 el tipo de interés de remuneración de las cuentas en el Depositario, ha sido un tipo de interés de mercado.

El detalle del capítulo de "Cuentas en el Depositario" del Fondo al 31 de diciembre de 2021 y 2020, recoge los saldos mantenidos en Cecabank, S.A.

El detalle del capítulo "Otras cuentas de tesorería" del Fondo al 31 de diciembre de 2021 y 2020, recoge el saldo mantenido en CaixaBank, S.A.



Caixabank Bolsa Usa Divisa Cubierta, F.I.

Memoria de las cuentas anuales correspondiente al ejercicio anual terminado el 31 de diciembre de 2021

(Expresada en euros)

8. Patrimonio atribuido a partícipes

Las participaciones por las que está representado el Fondo son de iguales características, representadas por certificados nominativos sin valor nominal y que confieren a sus propietarios un derecho de propiedad sobre dicho patrimonio.

El valor liquidativo de cada participación al 31 de diciembre de 2021 se ha obtenido de la siguiente forma:

	Clase Estándar	Clase Extra	Clase Cartera
Patrimonio atribuido a partícipes	<u>22 314 940,97</u>	<u>4 475 032,02</u>	<u>642 678,05</u>
Número de participaciones emitidas	<u>1 678 677,18</u>	<u>470 432,96</u>	<u>65 571,00</u>
Valor liquidativo por participación	<u>13,29</u>	<u>9,51</u>	<u>9,80</u>
Número de partícipes	<u>922</u>	<u>19</u>	<u>6</u>

El valor liquidativo de cada participación al 31 de diciembre de 2020 se ha obtenido de la siguiente forma:

	Clase Estándar	Clase Extra	Clase Cartera
Patrimonio atribuido a partícipes	<u>18 679 811,06</u>	<u>3 824 740,41</u>	<u>1 079 216,05</u>
Número de participaciones emitidas	<u>1 761 298,39</u>	<u>504 953,86</u>	<u>139 109,26</u>
Valor liquidativo por participación	<u>10,61</u>	<u>7,57</u>	<u>7,76</u>
Número de partícipes	<u>870</u>	<u>17</u>	<u>7</u>

El movimiento del patrimonio atribuido a partícipes durante los ejercicios 2021 y 2020 se recoge en el Estado de cambios en el patrimonio neto correspondiente.

El resultado del ejercicio, una vez considerado el Impuesto sobre beneficios, se distribuirá en la cuenta de "Partícipes" del Fondo.

Al 31 de diciembre de 2021 y 2020 no existen participaciones significativas.

9. Cuentas de compromiso

En los Anexos II y IV adjuntos, partes integrantes de esta memoria, se detalla la cartera de inversiones en derivados del Fondo al 31 de diciembre de 2021 y 2020, respectivamente.

10. Administraciones Públicas y situación fiscal

Durante el ejercicio 2021, el régimen fiscal del Fondo ha estado regulado por la Ley 27/2014, de 27 de noviembre, del Impuesto sobre Sociedades, y sucesivas modificaciones, encontrándose sujeto en dicho impuesto a un tipo de gravamen del 1 por 100, siempre que



Caixabank Bolsa Usa Divisa Cubierta, F.I.

Memoria de las cuentas anuales correspondiente al ejercicio anual terminado el 31 de diciembre de 2021

(Expresada en euros)

el número de partícipes requerido sea como mínimo el previsto en el artículo noveno de la Ley 35/2003 y sucesivas modificaciones. Adicionalmente, el artículo 26 de la Ley 27/2014 establece para el ejercicio 2021 una limitación del importe de las bases imponibles negativas de ejercicios anteriores a compensar, admitiéndose la compensación de la totalidad de ésta siempre que sea igual o inferior a un millón de euros.

El capítulo “Acreedores – Administraciones Públicas” recoge el Impuesto sobre beneficios devengado en el ejercicio, que se obtiene, principalmente, de aplicar el 1% al resultado contable antes de impuestos.

No existen diferencias significativas entre el resultado contable antes de impuestos del ejercicio y la base imponible del Impuesto sobre beneficios.

De acuerdo con la legislación vigente, las declaraciones para los diferentes impuestos a los que el Fondo se halla sujeto no pueden considerarse definitivas hasta haber sido inspeccionadas por las autoridades fiscales o haber transcurrido el plazo de prescripción de cuatro años.

El Fondo tiene abiertos a inspección todos los impuestos a los que está sujeto de los últimos cuatro ejercicios.

No existen contingencias significativas que pudieran derivarse de una revisión por las autoridades fiscales.

11. Otra información

La Sociedad Gestora realiza por cuenta del Fondo operaciones vinculadas de las previstas en el artículo 67 de la Ley 35/2003 y sucesivas modificaciones y en el artículo 139 del Real Decreto 1082/2012, y sucesivas modificaciones. Para ello, la Sociedad Gestora ha adoptado procedimientos para evitar conflictos de interés y asegurarse de que las operaciones vinculadas se realizan en interés exclusivo del Fondo y a precios de mercado. Los informes periódicos incluyen, según lo establecido en la Circular 4/2008 de la CNMV, y sucesivas modificaciones, información sobre las operaciones vinculadas realizadas. Asimismo, incluyen las posibles operaciones vinculadas realizadas por cuenta del Fondo con la Sociedad Gestora o con personas o entidades vinculadas a la Sociedad Gestora, indicando la naturaleza, riesgos y funciones asumidas en dichas operaciones.

Adicionalmente, en la Nota de “Actividad y gestión del riesgo” se indica el importe de las comisiones retrocedidas con origen en las Instituciones de Inversión Colectiva gestionadas por entidades pertenecientes al Grupo de la Sociedad Gestora, en caso de que se hubieran producido durante el ejercicio.

Respecto a la operativa que realiza con el Depositario, en la Nota de “Tesorería” se indican las cuentas que mantiene el Fondo con éste al 31 de diciembre de 2021 y 2020.

Al tratarse de una entidad que por sus peculiaridades no dispone de empleados ni oficinas y que por su naturaleza debe estar gestionada por una Sociedad Gestora de Instituciones



Caixabank Bolsa Usa Divisa Cubierta, F.I.

Memoria de las cuentas anuales correspondiente al ejercicio anual terminado el 31 de diciembre de 2021 (Expresada en euros)

de Inversión Colectiva, los temas relativos a la protección del medio ambiente y la seguridad y salud del trabajador aplican exclusivamente a dicha Sociedad Gestora.

Los honorarios percibidos por PricewaterhouseCoopers Auditores, S.L. por servicios de auditoría de cuentas anuales de los ejercicios 2021 y 2020, ascienden a 7 miles de euros, en cada ejercicio.

12. Hechos Posteriores

Con posterioridad a 31 de diciembre de 2021 no han ocurrido hechos significativos dignos de mención a excepción de los que se describen a continuación:

Con fecha 11 de marzo de 2022, la CNMV ha autorizado, a solicitud de Caixabank Asset Management SGIIC, S.A.U., como entidad Gestora, y de Cecabank, S.A., como entidad Depositaria, la fusión por absorción de Caixabank Index Usa Cubierta, F.I. por Caixabank Bolsa Usa Divisa Cubierta, F.I. A fecha de formulación de las presentes cuentas anuales, dicho acuerdo no se ha materializado.



Caixabank Bolsa Usa Divisa Cubierta, F.I.

Anexo I. Cartera de inversiones financieras al 31 de diciembre de 2021

(Expresado en euros)

Cartera Interior	Divisa	Valoración inicial	Intereses	Valor razonable	(Minusvalía) / Plusvalía	ISIN
Deuda pública						
LETRAS TESORO PUBLICO 2022-03-04	EUR	3 465 762,05	(1 433,57)	3 465 533,67	(228,38)	ES0L02203047
LETRAS TESORO PUBLICO 2022-02-11	EUR	4 237 442,67	(4 050,76)	4 237 561,66	118,99	ES0L02202114
LETRAS TESORO PUBLICO 2022-01-14	EUR	951 420,28	(1 204,64)	951 442,14	21,86	ES0L02201140
TOTALES Deuda pública		8 654 625,00	(6 688,97)	8 654 537,47	(87,53)	
TOTAL Cartera Interior		8 654 625,00	(6 688,97)	8 654 537,47	(87,53)	



Caixabank Bolsa Usa Divisa Cubierta, F.I.

Anexo I. Cartera de inversiones financieras al 31 de diciembre de 2021

(Expresado en euros)

Cartera Exterior	Divisa	Valoración inicial	Intereses	Valor razonable	(Minusvalía) / Plusvalía	ISIN
Deuda pública						
LETRAS ITALY 2022-02-28	EUR	470 871,20	(324,81)	470 846,51	(24,69)	IT0005454878
LETRAS ITALY 2022-01-31	EUR	1 712 786,01	(1 742,63)	1 712 708,78	(77,23)	IT0005452260
LETRAS ITALY 2022-03-14	EUR	1 211 994,80	(371,88)	1 212 090,08	95,28	IT0005437311
BONOS ITALY 2022-02-14	EUR	300 494,98	(263,39)	300 512,39	17,41	IT0005434953
LETRAS ITALY 2022-01-14	EUR	4 205 394,31	(4 502,32)	4 205 531,32	137,01	IT0005433146
TOTALES Deuda pública		7 901 541,30	(7 205,03)	7 901 689,08	147,78	
Acciones y participaciones no Directiva 36.1.d)						
ETF SSGA FUNDS	USD	1 341 912,43	-	2 520 903,01	1 178 990,58	US78462F1030
ETF ISHARES ETFS/US	USD	2 770 973,05	-	4 296 599,15	1 525 626,10	US4642872000
TOTALES Acciones y participaciones no Directiva 36.1.d)		4 112 885,48	-	6 817 502,16	2 704 616,68	
TOTAL Cartera Exterior		12 014 426,78	(7 205,03)	14 719 191,24	2 704 764,46	



Caixabank Bolsa Usa Divisa Cubierta, F.I.

Anexo II. Cartera de inversiones en derivados al 31 de diciembre de 2021

(Expresado en euros)

Descripción	Divisa	Importe Nominal Comprometido	Valor razonable	Vencimiento del contrato
Compras al contado				
Futuros comprados				
FUTURO F SYP500M 50	USD	19 381 605,97	19 447 200,74	18/03/2022
FUTURO F SYP500 MM 5	USD	1 041 939,09	1 045 548,43	18/03/2022
TOTALES Futuros comprados		20 423 545,06	20 492 749,17	
Ventas al contado				
CONTADO DOLAR USA FISICA	USD	77 327,56	76 898,44	3/01/2022
TOTALES Ventas al contado		77 327,56	76 898,44	
Futuros vendidos				
FUTURO F EUROUSD FIX 125000USD	USD	9 124 694,95	9 144 648,66	14/03/2022
TOTALES Futuros vendidos		9 124 694,95	9 144 648,66	
TOTALES		29 625 567,57	29 714 296,27	



Caixabank Bolsa Usa Divisa Cubierta, F.I.

Anexo III. Cartera de inversiones financieras al 31 de diciembre de 2020

(Expresado en euros)

Cartera Interior	Divisa	Valoración inicial	Intereses	Valor razonable	(Minusvalía) / Plusvalía	ISIN
Deuda pública						
LETRAS TESORO PUBLICO 2021-01-15	EUR	4 354 222,24	(3 295,78)	4 354 557,28	335,04	ES0L02101159
LETRAS TESORO PUBLICO 2021-02-12	EUR	2 853 334,96	(1 423,45)	2 853 817,45	482,49	ES0L02102124
TOTALES Deuda pública		7 207 557,20	(4 719,23)	7 208 374,73	817,53	
TOTAL Cartera Interior		7 207 557,20	(4 719,23)	7 208 374,73	817,53	



Caixabank Bolsa Usa Divisa Cubierta, F.I.

Anexo III. Cartera de inversiones financieras al 31 de diciembre de 2020

(Expresado en euros)

Cartera Exterior	Divisa	Valoración inicial	Intereses	Valor razonable	(Minusvalía) / Plusvalía	ISIN
Deuda pública						
LETRAS ITALY 2021-03-12	EUR	3 930 533,90	(1 132,57)	3 931 274,32	740,42	IT0005403586
LETRAS ITALY 2021-02-12	EUR	220 268,42	(137,37)	220 291,37	22,95	IT0005399560
LETRAS ITALY 2021-01-14	EUR	100 130,01	(108,63)	100 130,63	0,62	IT0005397655
LETRAS ITALY 2021-01-29	EUR	1 301 352,02	(860,54)	1 301 419,54	67,52	IT0005415952
LETRAS ITALY 2021-02-26	EUR	1 034 094,24	(176,83)	1 034 106,53	12,29	IT0005419046
TOTALES Deuda pública		6 586 378,59	(2 415,94)	6 587 222,39	843,80	
Acciones y participaciones no Directiva						
ETF ISHARES ETFS/US	USD	3 097 733,17	-	4 140 613,31	1 042 880,14	US4642872000
ETF SSGA FUNDS	USD	1 487 004,87	-	2 098 857,32	611 852,45	US78462F1030
TOTALES Acciones y participaciones no Directiva		4 584 738,04	-	6 239 470,63	1 654 732,59	
TOTAL Cartera Exterior		11 171 116,63	(2 415,94)	12 826 693,02	1 655 576,39	



Caixabank Bolsa Usa Divisa Cubierta, F.I.

Anexo IV. Cartera de inversiones en derivados al 31 de diciembre de 2020

(Expresado en euros)

Descripción	Divisa	Importe Nominal Comprometido	Valor razonable
Compras al contado			
Futuros comprados			
FUTURO F SYP500M 50	USD	15 794 196,88	16 110 342,57
FUTURO F SYP500 MM 5	USD	1 344 826,69	1 365 543,32
TOTALES Futuros comprados		17 139 023,57	17 475 885,89
Ventas al contado			
Futuros vendidos			
FUTURO F EUROUSD FIX 125000USD	USD	8 168 477,69	8 144 619,98
TOTALES Futuros vendidos		8 168 477,69	8 144 619,98
TOTALES		25 307 501,26	25 620 505,87



Caixabank Bolsa Usa Divisa Cubierta, F.I.

Formulación de las cuentas anuales e informe de gestión

Exposición fiel del negocio y actividades principales

2021 fue un ejercicio positivo para los activos de riesgo en los mercados desarrollados. El año se ha caracterizado por un fondo de recuperación económica, con sólidos resultados empresariales y las distintas olas de Covid19 haciendo presencia (con especial virulencia la variante Ómicron en diciembre). A lo largo del ejercicio hemos visto la inflación alcanzando cotas inéditas en las últimas décadas y a los bancos centrales anunciando y comenzando a ejecutar una gradual retirada del ritmo de estímulo en la economía.

Salvo en China, que ha mantenido una política monetaria contraria a la de los bancos centrales desarrollados, hemos visto un giro gradual a lo largo del ejercicio desde el total soporte monetario a bancos centrales manifestando su preocupación por el entorno de inflación y endureciendo el tono de su política monetaria a partir del verano, en todo caso manteniendo todavía un entorno y niveles muy expansivos. A nivel global, desde el segundo trimestre, la extraordinaria demanda de bienes generaba atascos en las cadenas de suministro y presión sobre los costes. En Europa, el suministro de gas desde Rusia se veía impactado por cuestiones geo-políticas y la falta de inversión en otras fuentes de energía provocaban un impacto en los precios.

El Banco Central Europeo (BCE) ha mantenido un discurso y política monetaria laxa durante todo el ejercicio, aunque confirmaba que su programa de emergencia de compra de activos (PEPP) terminaría en marzo del 2022, programando la reducción para el segundo y tercer trimestre del 2022. Sin embargo, la Reserva Federal (FED) y el Banco de Inglaterra reaccionaban ante un mercado laboral tensionado y las presiones inflacionistas: la Fed cambiaba gradualmente el tono de su discurso en verano y comenzó a ejecutar su retirada de estímulo en el cuarto trimestre, anunciando una aceleración del ritmo en enero del 2022. Al cierre del ejercicio, el mercado descontaba entre dos y tres subidas de tipos en los próximos doce meses. El Banco de Inglaterra subía su tipo de referencia a corto plazo de 0,15%, hasta 0,25%, en diciembre. La política monetaria en China tomaba una dirección contraria, provocada por la velocidad de la desaceleración en su crecimiento debido a la retirada de estímulo mantenida a lo largo del año, el impacto de sus medidas de protección contra el virus, el impacto de sus reformas regulatorias y la preocupación por la evolución en algunos sectores como el inmobiliario: el Banco Popular de China (BPC) relajaba la presión monetaria reduciendo en diciembre su requisito de reservas a la banca para afrontar un menor crecimiento.

En el terreno político, al inicio del ejercicio el Senado americano se decantaba por el partido demócrata, reforzando la capacidad de maniobra de la administración Biden. Adicionalmente, tuvimos elecciones en el Senado alemán con un resultado que generaba estabilidad y continuidad y en Japón donde el sucesor de Suga, Kishida, consiguió mantener a su partido en el gobierno, se ha llevado a cabo un plan de estímulo fiscal. En EEUU, el plan fiscal se ha ido aprobando, aunque con algo de dilución sobre lo anunciado inicialmente y, de hecho, su última fase "Build Back Better", no consiguió pasar su presupuesto por el Senado en diciembre. Por otro lado, la Unión Europea comenzó en el cuarto trimestre a realizar los primeros desembolsos del fondo de recuperación, "Next Generation EU".



Caixabank Bolsa Usa Divisa Cubierta, F.I.

Formulación de las cuentas anuales e informe de gestión

En cuanto a la pandemia, la virulencia de la variante Ómicron a finales de noviembre generó incertidumbre sobre su potencial impacto económico. Pese a su capacidad de contagio, su menor gravedad y el buen funcionamiento de las vacunas, evitó que muchos países añadieran nuevas restricciones. Como en las anteriores olas, tendrá un efecto negativo sobre el crecimiento que se arrastrará al inicio del siguiente ejercicio.

El ejercicio ha sido complicado para los activos de renta fija en términos nominales, con las principales curvas de tipos desplazándose al alza y ganando pendiente. En los primeros meses del año, se cotizó un elevado optimismo fruto de la contundente política monetaria coordinada y las curvas reaccionaron ganando pendiente, para entrar después en un entorno de mayor escepticismo sobre su consistencia en el largo plazo y temor a un error en política monetaria. En EE.UU. la curva recogía el cambio de tono de la FED desde el verano y en el cuarto trimestre los cortos plazos subían con fuerza, provocando un aplanamiento en el semestre. En Europa el movimiento adverso, añadido a los tipos base negativos, pesaban en la rentabilidad del activo, con la periferia europea también registrando un comportamiento negativo. La renta fija corporativa cerraba un ejercicio en positivo con un mejor comportamiento de los activos de mayor riesgo.

La renta variable de los mercados desarrollados tuvo un buen comportamiento en el ejercicio. Destaca el buen comportamiento del mercado americano en positivo frente al mal resultado de los mercados emergentes, con Europa en segundo lugar y Japón por detrás. A nivel global, el momento de mayor volatilidad fue en noviembre cuando el mercado se vio impactado por la variante Ómicron, con una fuerte subida de la volatilidad y una reversión de las tendencias y estilos que habíamos tenido previamente, este impacto revirtió de nuevo en diciembre. Por estilos ha habido bastante rotación a lo largo del año, con predominio final del factor de crecimiento y defensivo, en un mercado que ha sido escéptico en cuanto a la consistencia en el tiempo de las dinámicas de crecimiento de las distintas economías durante gran parte del año. Por otro lado, destaca en negativo el comportamiento de los mercados emergentes afectados por la pandemia, la fortaleza de la divisa americana, el entorno de inflación y las reformas regulatorias en determinados sectores en China. El mercado chino arrastraba a los mercados emergentes asiáticos, Latinoamérica sufría por sus desequilibrios fiscales, riesgo político y la caída de alguna materia prima, como el hierro, y los mercados emergentes de Europa del Este tenían un mejor comportamiento.

El dólar americano se revalorizaba frente al euro, reflejando la divergencia de crecimiento y de las políticas monetarias entre ambos bancos centrales.

El ejercicio se ha caracterizado por, entre otros, 1) una recuperación de las materias primas energéticas, pese a la fuerte corrección provocada por Ómicron a final del año, en especial en el crudo, el gas y el carbón mantuvieron su tensión alcista (en especial en Asia); 2) el movimiento negativo de las materias primas preciosas; 3) un peor comportamiento de los metales industriales, acusando la desaceleración China.

En el ejercicio 2022 el telón de fondo seguirá siendo un entorno de recuperación económica global que se mantiene sin fisuras y que sigue empujado por las distintas políticas económicas ya aplicadas. Una de las incógnitas para este entorno de crecimiento proviene



Caixabank Bolsa Usa Divisa Cubierta, F.I.

Formulación de las cuentas anuales e informe de gestión

de la desaceleración del crecimiento chino, donde esperamos que el gobierno mantenga una política económica más expansiva.

Esperamos un menor impacto del Covid19 en los mercados, en unas economías que se han conseguido adaptar y unas vacunas que funcionan. Por el contrario, esperamos una mayor inestabilidad debido a los riesgos geo-políticos, donde las relaciones entre Rusia y Europa y EEUU marcarán el paso.

Los Bancos Centrales desarrollados inician una fase de vuelta a la normalidad con el objetivo de proteger sus economías de unas tasas de inflación, que registrarán niveles muy tensionados en los primeros meses del año para retroceder parcialmente después. La disparidad entre Bancos Centrales genera la incertidumbre de un posible error de política monetaria, la cotización de este riesgo podría pesar sobre los tramos largos de la curva de tipos.

Los mercados financieros deberán calibrar el incremento de riesgo y la progresiva pérdida del apoyo que suponían las políticas económicas tan expansivas.

El mercado de renta fija deberá hacer frente a la divergencia de políticas monetarias, con retiradas de estímulo y subidas de tipos en algunas economías. Será un ejercicio especialmente táctico con especial valor de las apuestas relativas en la curva de tipos y geográficas. A diferencia de nuestro posicionamiento general para el anterior ejercicio, no establecemos una marcada preferencia por la renta fija corporativa para el 2022, que estará afectada, por un lado, por la retirada de las compras por parte de los bancos centrales y, por otro, por un entorno sólido de crecimiento económico.

Esperamos un ejercicio con mayor volatilidad para la renta variable dados los niveles actuales de valoración, con tipos reales en mínimos y múltiplos bursátiles en máximos, que supondrán un reto para la clase de activo. Tanto por el entorno de crecimiento global como por las valoraciones, mantenemos una ligera preferencia por Europa frente a EEUU, con posiciones más neutrales en los demás mercados, y en términos de estilos preferimos el sesgo valor y cíclico.

Mantenemos una visión en rango lateral, sobre la divisa americana frente al Euro debido a la divergencia de políticas monetarias y un sólido crecimiento en Europa.

La tensión entre Rusia y Ucrania ha ido escalando y desencadenado un conflicto bélico con el contundente rechazo de los países occidentales. Este evento, pone en riesgo nuestro escenario central en la medida en que una lenta resolución del conflicto se transmita, vía escalada de precios de las materias primas, en una inflación elevada y persistente, con su lógico impacto sobre las decisiones de los bancos centrales y el crecimiento europeo. A este respecto, las próximas semanas serán clave para determinar en qué escenario se va a desarrollar el 2022 y su efecto en las distintas clases de activo.

Uso de instrumentos financieros

Dada su actividad, el uso de instrumentos financieros por el Fondo, tal y como se describe en la memoria adjunta, está destinado a la consecución de su objeto social, ajustando sus objetivos y políticas de gestión de los riesgos de mercado, crédito, y liquidez de acuerdo a los límites y coeficientes establecidos por la Ley 35/2003, de 4 de noviembre, y sucesivas



Caixabank Bolsa Usa Divisa Cubierta, F.I.

Formulación de las cuentas anuales e informe de gestión

modificaciones, de Instituciones de Inversión Colectiva y desarrollados por el Real Decreto 1082/2012, de 13 de julio, y sucesivas modificaciones, por el que se reglamenta dicha Ley y las correspondientes Circulares emitidas por la Comisión Nacional del Mercado de Valores.

Las inversiones subyacentes a este producto financiero no tienen en cuenta los criterios de la UE para las actividades económicas medioambientalmente sostenibles.

Gastos de I+D y Medioambiente

A lo largo del ejercicio 2021 no ha existido actividad en materia de investigación y desarrollo.

En la contabilidad del Fondo correspondiente a las cuentas anuales del ejercicio 2021 no existe ninguna partida que deba ser incluida en el documento aparte de información medioambiental.

Acciones propias

Al Fondo no le aplica lo referente a las acciones propias.

Acontecimientos posteriores al cierre al 31 de diciembre de 2021

Desde el cierre del ejercicio al 31 de diciembre de 2021 hasta la fecha de este informe de gestión, no se han producido hechos posteriores de especial relevancia que no se señalen en la memoria.