

CAIXABANK EMERGENTES, FI

Informe Primer semestre 2022

Núm. registre CNMV: 1055
Data de registre: 20/06/1997
Gestora: CaixaBank Asset Management SGIC, S.A.
Dipositari: CECABANK SA
Grup Gestora/Dipositari: / CECA
Ràting Dipositari: BBB+
Auditor: DELOITTE

Aquest informe, juntament amb els últims informes periòdics, estan disponibles per mitjans telemàtics a www.caixabank.es o www.caixabankassetmanagement.com

L'entitat gestora atén les consultes dels clients, relacionades amb les IIC gestionades a P^a de la Castellana 51, 5^a pl. 28046 Madrid tel. /, correu electrònic per mitjà de formulari disponible a www.caixabank.es

A més disposa d'un departament o servei d'atenció al client encarregat de resoldre les queixes i reclamacions. Igualment, la CNMV posa a la seva disposició l'Oficina d'Atenció a l'Inversor (902 149 200, correu electrònic: inversores@cnmv.es).

1. POLÍTICA D'INVERSIÓ I DIVISA DE DENOMINACIÓ

CATEGORIA: Tipus de fons: Fons que inverteix majoritàriament en altres fons i societats; Vocació inversora: Renda variable internacional; Perfil de risc: 6 (En una escala del 1 al 7)

DESCRIPCIÓ GENERAL: És un fons que inverteix més del 50 % del patrimoni en altres IIC que tenen la vocació d'invertir en valors de renda variable de països emergents d'arreu del món. Les IIC seleccionades mantenen posicions significatives en actius expressats en divises diferents de l'euro.

OPERACIONS EN INSTRUMENTS DERIVATS: El fons té previst operar amb instruments financers derivats amb la finalitat d'inversió per gestionar d'una manera més eficaç la cartera. La metodologia aplicada per a calcular l'exposició total al risc de mercat és el mètode del compromís. Una informació més detallada sobre la política d'inversió del fons es pot trobar en el seu fulllet informatiu.

DIVISA DE DENOMINACIÓ: EUR

2. DADES ECONÒMIQUES

2.1. DADES GENERALS

	Període actual	Període anterior	Any actual	Any anterior
Índex de rotació de la cartera	0,50	0,80	0,50	0,79
Rendibilitat mitjana de la liquiditat (% anualitzat)	0,09	-0,11	0,09	-0,10

Nota: El període es refereix al trimestre o semestre, segons el cas. En el cas d'IIC el valor liquidatiu no es determina diàriament, les dades es refereixen a l'últim disponible.

CAIXABANK EMERGENTES, FI CLASE CARTERA

	Període actual	Període anterior	Data	Patrimoni (milers d'euros)	Valor liquidatiu (euros)	Comissions aplicades en el període, sobre patrimoni mitjà	% cobrat efectivament		Base de càlcul
							Període	Acumulada	
Nre. de participacions	2.307,90	1.973,24	Període	234	101,3086	Comissió de gestió	0,36	0,36	Patrimoni
Nº de participacions	6	4	2021	240	121,4689	Comissió de resultats	0,00	0,00	Resultats
Benef. bruts distrib. per particip. (Euros)	0,00	0,00	2020	2.031	120,8458	Comissió de gestió total	0,36	0,36	Mixta
			2019	2.381	105,3335	Comissió de dipositari	0,05	0,05	Patrimoni

Inversió mínima:

CAIXABANK EMERGENTES, FI CLASE UNIVERSAL

	Període actual	Període anterior	Data	Patrimoni (milers d'euros)	Valor liquidatiu (euros)	Comissions aplicades en el període, sobre patrimoni mitjà	% cobrat efectivament		Base de càlcul
							Període	Acumulada	
Nre. de participacions	2.050.902,58	2.398.446,05	Període	28.620	13,9550	Comissió de gestió	0,89	0,89	Patrimoni
Nº de participacions	2.610	2.976	2021	40.346	16,8219	Comissió de resultats	0,00	0,00	Resultats
Benef. bruts distrib. per particip. (Euros)	0,00	0,00	2020	39.523	16,9269	Comissió de gestió total	0,89	0,89	Mixta
			2019	35.816	14,9143	Comissió de dipositari	0,05	0,05	Patrimoni

Inversió mínima: 100 EUR

2.2. COMPORTAMENT

2.2.1. Individual - CAIXABANK EMERGENTES, FI. Divisa EUR

Rendibilitat (% anualitzat)

CAIXABANK EMERGENTES, FI CLASE CARTERA

	Acumulat any actual	Trimestral				Anual			
		30-06-22	31-03-22	31-12-21	30-09-21	2021	2020	2019	2017
Rendibilitat	-16,60	-9,41	-7,93	-0,46	-6,82	0,52	14,73	23,75	
Rendibilitats extremes*		Trimestre actual		Últim any		Últims 3 anys			
		%	Data	%	Data	%	Data	%	Data
Rendibilitat mínima (%)		-2,84	16-06-22	-3,40	24-02-22	-7,93	16-03-20		
Rendibilitat màxima (%)		2,22	27-05-22	4,69	16-03-22	5,58	24-03-20		

CAIXABANK EMERGENTES, FI CLASE UNIVERSAL

	Acumulat any actual	Trimestral				Anual			
		30-06-22	31-03-22	31-12-21	30-09-21	2021	2020	2019	2017
Rendibilitat	-17,04	-9,65	-8,18	-0,79	-7,07	-0,62	13,49	22,44	16,24
Rendibilitats extremes*		Trimestre actual		Últim any		Últims 3 anys			
		%	Data	%	Data	%	Data	%	Data
Rendibilitat mínima (%)		-2,84	16-06-22	-3,41	24-02-22	-8,18	16-03-20		
Rendibilitat màxima (%)		2,21	27-05-22	4,69	16-03-22	5,58	24-03-20		

* Només se n'informa per a les classes amb una antiguitat mínima del període sol·licitat i sempre que no s'hagi modificat la vocació inversora. Fa referència a les rendibilitats màximes i mínimes entre dos valors liquidatius consecutius.

La periodicitat de càlcul del valor liquidatiu és diària.

Recordi que rendibilitats passades no pressuposen rendibilitats futures. Només se n'informa si s'ha mantingut una política d'inversió homogènia en el període.

Mesures de risc (%)

Volatilitat * de:	Acumulat any actual	Trimestral				Anual			
		30-06-22	31-03-22	31-12-21	30-09-21	2021	2020	2019	2017
Ibex-35 Net TR	22,51	19,91	24,93	18,34	16,09	16,23	34,19	12,40	
Letra Tesoro 1 año	0,03	0,03	0,02	0,02	0,02	0,02	0,43	0,25	
100% MSCI Emerging Markets USD (NDUEEGF)	20,70	20,56	21,00	13,95	16,02	14,28			

CAIXABANK EMERGENTES, FI CLASE CARTERA

Volatilitat * de:	Acumulat any actual	Trimestral				Anual			
		30-06-22	31-03-22	31-12-21	30-09-21	2021	2020	2019	2017
Valor Liquidatiu	19,04	18,25	19,92	14,09	15,52	13,92	23,66	10,86	
VaR històric **	11,14	11,14	11,43	11,71	11,99	11,71	12,45	5,42	

CAIXABANK EMERGENTES, FI CLASE UNIVERSAL

Volatilitat * de:	Acumulat any actual	Trimestral				Anual			
		30-06-22	31-03-22	31-12-21	30-09-21	2021	2020	2019	2017
Valor Liquidatiu	19,04	18,25	19,92	14,08	15,52	13,92	23,66	10,86	9,38
VaR històric **	10,66	10,66	11,52	11,80	12,09	11,80	12,54	5,51	8,89

* Volatilitat històrica: indica el risc d'un valor en un període, a més volatilitat més risc. Per poder comparar s'ofereix la volatilitat de diferents referències. Només s'informa de la volatilitat per als períodes amb política d'inversió homogènia.

** VaR històric: indica el màxim que es pot perdre, amb un nivell de confiança del 99%, en el termini d'1 mes, si es repeteix el comportament de la IIC dels últims 5 anys. La dada és a finals del període de referència.

Despeses (% s/ patrimoni mitjà)

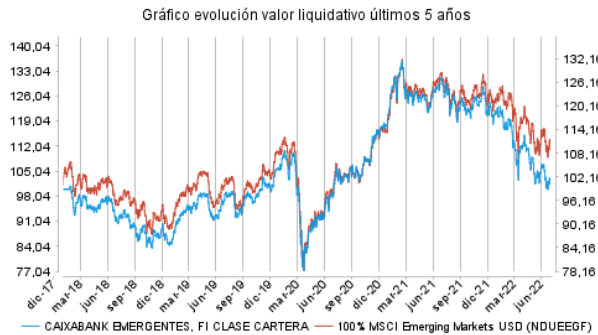
CAIXABANK EMERGENTES, FI

Ràtio total de despeses *	Acumulat any actual	Trimestral				Anual			
		30-06-22	31-03-22	31-12-21	30-09-21	2021	2020	2019	2017
CLASE CARTERA	0,76	0,39	0,35	0,37	0,38	1,06	1,52	1,54	
CLASE UNIVERSAL	1,29	0,66	0,61	0,63	0,65	2,14	2,60	2,62	2,56

* Inclou totes les despeses directes que hi ha hagut en el període de referència: comissió de gestió sobre patrimoni, comissió de dipositari, auditoria, serveis bancaris (excepte despeses de finançament) i la resta de despeses de gestió corrent, en termes de tant per cent sobre el patrimoni mitjà del període. En cas de fons/compartiments que inverteixen més d'un 10% del patrimoni en altres IIC s'inclouen també les despeses efectuades indirectament, derivades d'aquestes inversions, que inclouen les comissions de subscripció i de reemborsament. Aquest ràtio no inclou la comissió de gestió sobre resultats ni els costos per la compravenda de valors.

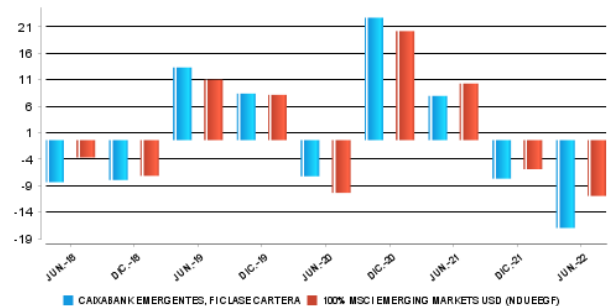
Evolució del valor liquidatiu darrers 5 anys

CAIXABANK EMERGENTES, FI CLASE CARTERA

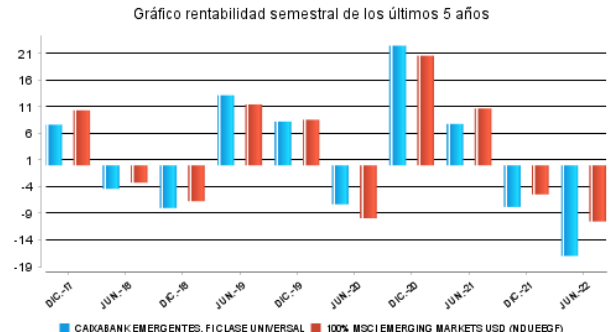
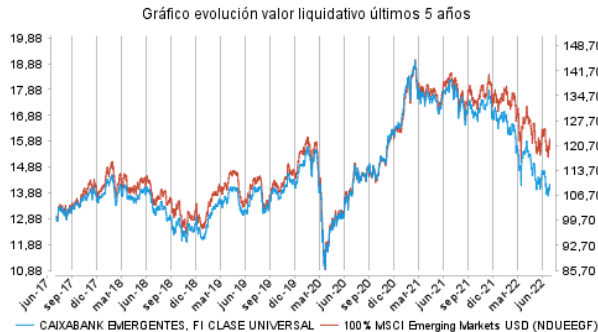


Rendibilitat semestral dels últims 5 anys

Gráfico rentabilidad semestral de los últimos 5 años



CAIXABANK EMERGENTES, FI CLASE UNIVERSAL



2.2.2. Comparativa

Durant el període de referència, la rendibilitat mitjana en el període de referència dels fons gestionats per la societat gestora es presenta en el quadre adjunt. Els fons s'agrupen segons la vocació inversora.

Vocació inversora	Patrimoni gestionat* (milers d'euros)	Nº de particips*	Rendibilitat semestral mitjana**
Renda fixa euro	15.060.992	1.717.552	-6,33
Renda fixa internacional	2.888.365	679.341	-5,49
Renda fixa mixta euro	2.677.805	91.441	-8,67
Renda fixa mixta internacional	7.475.454	215.990	-8,97
Renda variable mixta euro	132.699	7.419	-15,08
Renda variable mixta internacional	3.300.676	116.691	-12,42
Renda variable euro	604.716	283.786	-6,65
Renda variable internacional	15.120.101	2.243.117	-12,95
IIC de gestió passiva (I)	0	0	0,00
Garantit de rendiment fix	366.729	13.887	-4,05
Garantit de rendiment variable	873.624	37.202	-1,95
De garantia parcial	0	0	0,00
Retorn absolut	3.282.717	441.656	-4,09
Global	7.960.330	261.981	-14,65
FMM a curt termini de valor liquidatiu variable	0	0	0,00
FMM a curt termini de valor liquidatiu constant de deute publica	0	0	0,00
FMM a curt termini de valor liquidatiu de baixa volatilitat	0	0	0,00
FMM estàndard de valor liquidatiu variable	3.973.391	83.012	-0,52
Renda fixa euro curt termini	7.549.326	534.765	-0,55
IIC que replica un índex	927.845	19.775	-12,03
IIC amb objectiu concret de rendibilitat no garantit	1.228.227	46.005	-3,19
Total Fons	73.422.999	6.793.620	-8,16

*Mitjanes.

(I): inclou IIC que reproduïxen un índex, fons colitzats (ETF) i IIC amb objectiu concret de rendibilitat no garantit.

** Rendibilitat mitjana ponderada per patrimoni mitjà de cada FI en el període

2.3. DISTRIBUCIÓ DEL PATRIMONI AL TANCAMENT DEL PERÍODE (IMPORTS EN MILERS D'EUROS)

Distribució del patrimoni	Fi període actual		Fin període anterior	
	Import	% sobre patrimoni	Import	% sobre patrimoni
(+) INVERSIONS FINANCERES	27.517	95,37	39.123	96,40
* Cartera interior	0	0,00	0	0,00
* Cartera exterior	27.517	95,37	39.123	96,40
* Interessos cartera inversió	0	0,00	0	0,00
* Inversions dubtoses, moroses o en litigi	0	0,00	0	0,00
(+) LIQUIDITAT (TRESORERIA)	1.270	4,40	1.425	3,51
(+/-) RESTA	67	0,23	38	0,09
TOTAL PATRIMONI	28.854	100,00	40.586	100,00

Notes:

El període fa referència al trimestre o semestre, segons el cas.

Les inversions financeres s'indiquen a valor estimat de realització.

2.4. ESTAT DE VARIACIÓ PATRIMONIAL

	% sobre patrimonio medio			
	Variació del període actual	Variació del període anterior	Variació acumulada anual	% Variació respecte fi període anterior
PATRIMONI FI PERÍODE ANTERIOR (milers d'euros)	40.586	50.778	40.586	
± Subscripcions/ reemborsaments (net)	-15,67	-14,19	-15,67	1.550,92
Beneficis bruts distribuïts	0,00	0,00	0,00	0,00
± Rendiments nets	-18,80	-8,56	-18,80	892,74
(+) Rendiments de gestió	-17,86	-7,65	-17,86	-2.849,64
+ Interessos	0,00	-0,02	0,00	-104,66
+ Dividends	0,14	0,05	0,14	-25,72
± Resultats en renda fixa (fetes o no)	0,00	0,00	0,00	-146,64
± Resultats en renda variable (fetes o no)	0,00	0,00	0,00	0,00
± Resultat en dipòsits (fetes o no)	0,00	0,00	0,00	0,00
± Resultat en derivats (fetes o no)	-0,62	-0,45	-0,62	55,24
± Resultat en IIC (fets o no)	-17,47	-7,36	-17,47	-5.884,28
± Altres resultats	0,09	0,13	0,09	-84,97
± Altres rendiments	0,00	0,00	0,00	0,00
(-) Despeses repercutides	-0,95	-0,92	-0,95	-63,21
- Comissió de gestió	-0,89	-0,89	-0,89	-63,20
- Comissió de dipositari	-0,05	-0,05	-0,05	-63,90
- Despeses per serveis exteriors	-0,01	0,00	-0,01	-21,03
- Altres despeses de gestió corrent	0,00	0,00	0,00	-86,51
- Altres despeses repercutides	0,00	0,02	0,00	-100,00
(+) Ingressos	0,01	0,01	0,01	-61,45
+ Comissionis de descompte a favor de la IIC	0,00	0,00	0,00	0,00
+ Comissions retrocedides	0,01	0,01	0,01	-58,97
+ Altres ingressos	0,00	0,00	0,00	-99,92
PATRIMONI FI PERÍODE ACTUAL (milers d'euros)	28.854	40.586	28.854	

Nota: el període fa referència al trimestre o semestre, segons el cas.

3. INVERSIONS FINANCERES

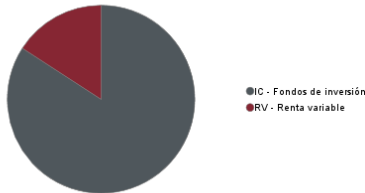
3.1. INVERSIONS FINANCERES A VALOR ESTIMAT DE REALITZACIÓ (EN MILERS D'EUROS) AL TANCAMENT DEL PERÍODE

Descripció de la inversió i emissor	Divisa	Període actual		Període anterior	
		Valor de mercat	%	Valor de mercat	%
TOTAL INVERSIONS FINANCERES INTERIOR		0	0,00	0	0,00
ETF ISHARES ETFS/IR	USD	4.366	15,13	6.030	14,86
FONDO BARING INTERNAT	USD	3.004	10,41	0	0,00
PARTICIPACIONES UBS IRL INV SEL	USD	0	0,00	3.754	9,25
FONDO AB FCP II/LUXEM	EUR	4.275	14,82	0	0,00
PARTICIPACIONES FIDELITY FUNDS	USD	2.898	10,05	6.551	16,14
PARTICIPACIONES CANDRIAM	EUR	3.674	12,73	6.037	14,88
PARTICIPACIONES JPMORGAN SICAVL	USD	2.877	9,97	6.361	15,67
PARTICIPACIONES SCHRODER INVEST	USD	2.879	9,98	4.267	10,51
PARTICIPACIONES CAP INT FUN/LUX	USD	3.554	12,32	6.138	15,12
TOTAL IIC EXT		27.527	95,41	39.138	96,43
TOTAL INVERSIONS FINANCERES EXTERIOR		27.527	95,41	39.138	96,43
TOTAL INVERSIONS FINANCERES		27.527	95,41	39.138	96,43

Notes: el període es refereix a la fi del trimestre o semestre, segons el cas.

3.2. DISTRIBUCIÓ DE LES INVERSIONS FINANCERES, AL TANCAMENT DEL PERÍODE (% RESPECTE AL PATRIMONI TOTAL)

TIPO DE ACTIVO



3.3. OPERACIONS EN DERIVATS

RESUM DE LES POSICIONS OBERTES AL TANCAMENT DEL PERÍODE (IMPORTS EN MILERS D'EUROS)

Instrument	Import nominal compromès	Objectiu de la inversió	
Total Operativa Derivats Drets	0		
MINI MSCI EMERGING MARKETS	FUTURO MINI MSCI EMERGING MARKETS 50	1.351	Cobertura
Total Operativa en Derivats Obligacions Renda Variable		1.351	
EUR/USD	FUTURO EUR/USD 125000	1.008	Cobertura
Total Operativa en Derivats Obligacions Tipus Canvi		1.008	
Total Operativa en Derivats Obligacions		2.358	

4. FETS RELLEVANTS

	Si	No
a.Suspensió temporal de subscripcions/reemborsaments		X
b.Represa de subscripcions/reemborsaments		X
c.Reemborsament de patrimoni significatiu		X
d.Endeutament superior al 5% del patrimoni		X
e.Substitució de la societat gestora		X
f.Substitució de l'entitat dipositària		X
g.Canvi de control de la societat gestora		X
h.Canvi en elements essencials del fulllet informatiu		X
i.Autorització del procés de fusió		X
j.Altres fets rellevants	X	

5. ANNEX EXPLICATIU DE FETS RELLEVANTS

J) CaixaBank Asset Management SGIIC, SAU, a l'efecte legal pertinent, comunica com a fet rellevant que, per decisió del seu Consell d'Administració, s'apliquen uns procediments de valoració que tenen en compte la situació de subscripcions o reemborsaments nets de les IIC que s'han basat en l'ús de preus de compra o de venda per a la valoració de les posicions mantingudes en cartera, i addicionalment, de manera excepcional, en els fons que s'indiquen en aquest fet rellevant, s'incorporarà un mecanisme d'ajustament del valor liquidatiu conegut com a oscil·lació de preus (swing pricing).

El propòsit d'ajustament d'oscil·lació de preus (swing pricing) és oferir protecció als participants que mantenen la seva posició a llarg termini en el fons d'inversió davant de moviments d'entrada o de sortida significatius fets per altres inversors en el mateix fons, i traslladar a aquests darrers els efectes valoratius de circumstàncies excepcionals de mercat, en què la valoració amb cotitzacions de compra o de venda no recullin adequadament els preus reals als quals es podrien executar les operacions, i els costos addicionals que pot arribar a tenir per ajustar les carteres per aquests moviments.

L'aplicació efectiva d'aquest mecanisme comporta que si l'import net de subscripcions o reemborsaments d'una IIC supera el líndar establert en els procediments interns de l'entitat, expressat en un tant per cent del patrimoni de la IIC, s'activarà el mecanisme per ajustant el valor liquidatiu a l'alça per un factor (swing factor) i tenir en compte els costos de reajustament imputables a les ordres netes de subscripció, o a la baixa, en cas de reemborsaments.

Tots aquests ajustaments de valoració que es facin no tindran cap impacte en les inversions dels participants que no duguin a terme operacions en les dates en què es facin.

CaixaBank Asset Management SGIIC, SAU, entitat gestora d'aquests fons, comunica que, de manera efectiva des del 29 d'abril de 2022, inclusivament, la comissió de reemborsament de la classe Universal de 2 % aplicada a les participacions amb antiguitat inferior a 7 dies deixarà d'aplicar-se en els traspassos fets a altres fons gestionats per CaixaBank Asset Management SGIIC, SAU.

6. OPERACIONS VINCULADES I ALTRES INFORMACIONS

	Si	No
a.Participis significatius en el patrimoni del fons (percentatge superior al 20%)		X
b.Modificacions d'escassa rellevància en el reglament		X
c.La gestora i el dipositarí són del mateix grup (segons l'article 4 de la CNMV)		X
d.S'han fet operacions d'adquisició i venda de valors en els quals el dipositarí ha actuat com a venedor o comprador, respectivament	X	
e.S'han adquirit valors o instruments financers emesos o avalats per alguna entitat del grup de la gestora o del dipositarí, o algun d'aquests ha actuat com a col·locador, assegurador, director o assessor, o s'han prestat valors a entitats vinculades		X
f.S'han adquirit valors o instruments financers la contrapartida dels quals ha estat una entitat del grup de la gestora o dipositarí, o una altra IIC gestionada per la mateixa gestora o una altra gestora del grup	X	
g.S'han percebut ingressos per entitats del grup de la gestora que tenen com a origen comissions o despeses satisfetes per la IIC		X
h.Altres informacions o operacions vinculades	X	

7. ANNEX EXPLICATIU SOBRE OPERACIONS VINCULADES I ALTRES INFORMACIONS

- d.1) En el període l'import total de les adquisicions és 1.249.580,57 euros. La mitjana de les operacions d'adquisició del període respecte al patrimoni mitjà representa 0,02 %.
- d.2) L'import total de les vendes en el període és 10.198.909,66 €. La mitjana de les operacions de venda del període respecte al patrimoni mitjà representa 0,17 %.
- f) L'import total de les adquisicions en el període és 142.012,24 €. La mitjana de les operacions d'adquisició del període respecte al patrimoni mitjà representa 0,00 %.
- h) S'han dut a terme operacions d'adquisició temporal d'actius amb pacte de recompra amb el dipositarí, compra/venda d'IIC pròpies i d'altres per un import en valor absolut de 416,27 €. En el període la mitjana d'aquest tipus d'operacions respecte del patrimoni mitjà és 0,00 %.

8. INFORMACIÓ I ADVERTIMENTS A INSTÀNCIA DE LA CNMV

9. ANNEX EXPLICATIU DE L'INFORME PERIÒDIC

1. SITUACIÓ DELS MERCATS I EVOLUCIÓ DEL FONS.

a) Visió de la gestora/societat sobre la situació dels mercats.

El primer semestre de 2022 ha destacat per aprofundir més, si és possible, en els focus de preocupació que els mercats ja arrossegaven des de començaments de l'any. Per sobre de tot destaca la persistent inflació, que comença a mostrar símptomes de segona ronda i no sols afecta l'energia i els aliments sinó que comença a estendre's a tota la cistella de la compra. Aquest fet, a més de la preocupació del mercat per l'actuació global dels bancs centrals i la seva por d'un error de política monetària, ha provocat un comportament molt negatiu dels actius financers en general. Aquest primer semestre gairebé no podem observar cap mercat amb retorns positius. Tant la renda fixa com la renda variable han ofert rendibilitats negatives. En el semestre només les matèries primeres, com calia esperar, han tingut retorns positius. D'altra banda, cal destacar que aquest període ha tingut dues fases ben diferenciades: la primera marcada per la guerra d'Ucraïna i la inflació que s'arrossega dels primers compassos de l'any, però amb una certa sensació d'estabilització en les dades, i una segona fase en què s'ha palesat que el repunt dels preus és més gran i més ampli del que s'esperava, juntament amb el fet que es comencen a observar senyals clars d'alentiment econòmic. Els senyals d'aquest alentiment són anticipats per les enquestes d'expectatives dels agents, tant consumidors com empreses.

Si comencem centrant-nos en l'escalada dels preus al llarg d'aquests darrers mesos, la inflació general als EUA tanca el semestre en nivells de 8,6 % amb una inflació core (excloent-ne energia i aliments) en 6 %. Si analitzem l'indicador PCE (Price Consumer Expenditure), que és el que més segueix la Reserva Federal americana, des del punt de vista general tenim una dada de 6,3 % i la dada core és 4,7 % interanual. Amb aquestes xifres, la Fed ha posat un clar focus en el control i estabilitat dels preus, per intentar ancorar les expectatives d'inflació a llarg termini en el rang de 2 % a 3 %. A conseqüència d'això, el cicle progressiu de pujades de tipus s'ha accelerat. Els tipus d'intervenció als EUA s'han situat en 1,5 % i amb una pujada anunciada per al mes de juliol de +0,75 %. Ara es descompta que tancaràn l'any de 3 %, una pujada addicional de +0,75 % més des de juliol fins a desembre. Amb vista al 2023 l'expectativa és que els tipus d'intervenció americans puguin arribar a nivells entre 3,5 % i 4,5 % depenent de com es vagin controlant aquestes expectatives d'inflació.

Evidentment la conseqüència d'aquesta política monetària restrictiva és un alentiment econòmic que ja s'endevina en les enquestes que s'han publicat recentment. En el cas de la confiança del consumidor, hi ha enquestes com la de Michigan que se situen en nivells no vistos des de la crisi financera global del 2008. I si analitzem aquesta confiança del consumidor per les mètriques del Conference Board (enquesta feta de manera aleatòria a 3.000 famílies americanes), el nivell s'acosta perillosament als pitjors episodis de la pandèmia del 2020. Des del punt de vista empresarial, l'enquesta d'activitat manufacturera ISM, fins i tot situant-se encara en zona d'expansió per sobre de nivells de 50 (concretament 53), arrossega una tendència a la baixa des de nivells de 60. Si ens referim a l'ISM del sector serveis, ens trobem un patró semblant de tendència baixista. A Europa les coses no tenen pas més bon aspecte i la incertesa de la guerra a les portes de la Unió Europea agreugen els desequilibris de curt termini per a l'economia europea. La gran dependència energètica de països com Alemanya del gas rus és un factor de notable incertesa amb vista a la tardor i defineixen una "foto" de gran "complexitat" com ja ha dit el vicepresident del Banc Central Europeu, Luis de Guindos. L'amenaça del tall de gas per Gazprom a Europa podria implicar una recessió en la principal economia europea que acabés arrossegant tota l'eurozona. I això s'afegeix a les pressions inflacionistes globals, que en el cas d'Europa són influïdes per la gran dependència energètica. Això posa de manifest la fragilitat del cicle econòmic a Europa i ha motivat que el BCE, malgrat haver canviat el pas cap a una posició molt més restrictiva, vagi molt darrer dels moviments de la Reserva Federal nord-americana. N'és la primera conseqüència la gran depreciació de l'euro respecte del dòlar, que se situa en nivells no vistos des de fa 20 anys i a prop de la paritat. Aquesta depreciació de l'euro empitjora la bomba inflacionista.

En el tancament del primer semestre de 2022 l'economia manté una dinàmica de creixement positiva, tot i que es desaccelera i el mercat no descompta aquesta recessió. Les probabilitats d'una profecia autocomplerta, però, són cada vegada més grans. Assistim a una revisió contínua del creixement econòmic a la baixa dels principals organismes internacionals, agències i agents privats. I això ressuscita els fantasmes de la tan temuda estagflació que ja es va viure els anys setanta del passat segle.

La cara positiva de la moneda, i per la qual la tan esmentada recessió es retarda o si es produeix es descompta que sigui de curta durada i molt tècnica, és el fet que el consumidor global continua tenint fortlesa després del tancament de les economies durant la pandèmia. L'estalvi acumulat i les tendències de la reobertura de l'activitat econòmica permeten evitar els mals auguris i compensar la inflació amb més estalvi acumulat.

En aquest entorn, la pandèmia de la covid se situa en un segon pla malgrat les noves variants i l'augment dels casos. Si hi ha una àrea geogràfica en què aquest tema ha estat un maldecap amb ramifications internacionals, que han afectat les expectatives de creixement global, ha estat la Xina. La política de covid zero de Xi Jinping ha provocat mantenir tancades grans ciutats xineses com ara Xangai, amb el que això comporta de disrupció a les cadenes de subministraments i al creixement potencial de la Xina. En aquest aspecte sembla que el pitjor també pot haver passat i l'esperança està posada en el fet que la capacitat de recuperació Xina pugui liderar el creixement mundial i així es compensin les grans febleses dels països desenvolupats. La reobertura xinesa i una política més laxa enfront de la covid ("viure amb la covid") fan pensar que la principal locomotora asiàtica ha tocat fons, i així ho palesen els indicadors avançats de sentiment.

Com a darrera font d'incertesa tenim la guerra a Ucraïna. En aquest front no sembla pas que les coses millorin i l'estancament tant de la guerra en si com de les possibilitats d'una pròxima fi no permet l'optimisme. Així i tot, sembla que el mercat hi ha après a conviure. El fet és que la influència d'aquesta guerra en el preu de les matèries primeres ha estat molt alta, però també és cert que, si el món desenvolupat entra en una fase de desacceleració, la demanda de productes energètics s'alentirà. Ja assistim a una retallada en el preu del barril de cru (però no del gas) que podria equilibrar l'oferta i la demanda en uns entorns més raonables de preu. Encara queden mesos perquè puguem assistir a uns preus energètics més baixos. Tot i que no esperem que en el curt termini hi hagi una caiguda significativa del cru o del gas, per efecte de les bases comparables, a mesura que passin les setmanes, l'impacte en preus i inflació s'anirà minimitzant.

En aquest entorn, i com hem anticipat al principi, en general les borses han tingut un semestre de comportament molt negatiu. Així, per exemple, l'S&P-500 ha caigut en el semestre la barbaritat de -20,79 %. El Nasdaq ha corregit -29,94 %. A Europa les caigudes també han estat de gran magnitud i sempre a prop de doble dígit. L'Eurostoxx-50 ha corregit -19,77 %. L'Índex que menys ha corregit ha estat l'Índex IBEX-35 (-5,61 %) perquè té més composició de bancs. En el cas asiàtic, el Nikkei-225 ha corregit -8,33 % i l'Índex de Xangai ha caigut -6,09 %. L'MSCI global ha caigut -13,54 % i l'MSCI Emergents -17 %.

En el cas de la renda fixa hem assistit al pitjor semestre en rendibilitats dels darrers 40 anys. Això ha estat especialment dolorós per als perfils inversors més conservadors. El fet que hàgim assistit a una correcció conjunta de totes les classes d'actius no ha estat minimitzada per la capacitat diversificadora d'una cartera ben construïda atès que hem assistit a un semestre com feia anys que no es veia.

La renda fixa americana ha corregit en el semestre i els índexs agregats (govern i crèdit) han caigut prop de -10,22 %. Destaca el crèdit corporatiu americà, que ha corregit -14,23 %. En el cas europeu, la mateixa situació. Els índexs agregats han caigut prop de -13,13 %. Curiosament els bons governamentals són els que més han corregit a conseqüència del canvi d'actitud del BCE, -13,90 %. El pendent de la corba 2 anys-10 anys als EUA coquetgeja d'invertir-se i posar-se negatiu, escenari que sempre acaba desencadenant una recessió. Malgrat això, el pendent del tipus d'interès a 3 mesos respecte del 10 anys continua sòlidament en territori positiu, senyal que pot confirmar que encara no entrem en recessió. Caldrà monitorar aquests indicadors per confirmar si finalment l'economia nord-americana evita entrar en aquesta recessió.

En matèries primeres el semestre ha estat positiu a conseqüència de l'encariment de pràcticament totes. Destaquen totes les vinculades a l'energia com ara petroli, gas, gasoil de calefacció o benzina. El barril de petroli Brent ha passat de 77,78 dòlars a 114,81 a tancament de trimestre.

Finalment, en matèria de divises, el més destacable ha estat la contínua depreciació de l'euro respecte del dòlar, que ja s'acosta a la paritat entre totes dues divises. Com que aquests nivells no es veien des de fa 20 anys, el cicle de pujada de tipus a l'altra banda de l'Atlàntic marca la cotització del dòlar molt significativament.

b) Decisions generals d'inversió que s'han adoptat.

En el període s'ha produït un canvi significatiu en la cartera, especialment quant a estils. En un entorn en què els preus de l'energia i materials han impulsat els mercats emergents, fet que ha estat accelerat per la guerra a Ucraïna i la bateria de sancions imposades a Rússia, hem reduït exposició als fons de biaix qualitat i creixement per incorporar una posició amb clar biaix a l'estil valor, més propensos a mantenir exposició a energia, materials i financeres. A més, hem venut del tot una posició que manteníem en un fons de tall més d'oportunitats. En la mateixa línia, s'han continuat reduint els pesos dels fons amb més vinculació a l'estil creixement, per incorporar una posició en un fons que inverteix en els segments de valor i de creixement depenent de l'entorn de mercat, amb un biaix d'estil menys marcat.

c) Índex de referència.

La gestió pren com a referència la rendibilitat de l'índex solament a l'efecte informatiu o comparatiu.

d) Evolució del patrimoni, participis, rendibilitat i despeses de la IIC.

En el període el patrimoni del fons ha davallat -28,91 %, mentre que el nombre de participis s'ha reduït -6,95 %. Si detallem el desglossament de les classes, per participis i patrimoni, la variació ha estat:

	Patrimoni	Participis
Classe Cartera	-2,45 %	+50,00 %
Classe Universal	-29,06 %	-12,21 %

La rendibilitat neta que ha obtingut el participi ha estat negativa en totes les classes. La rendibilitat neta de la classe Cartera ha estat -16,60 %, i la classe Universal, -17,04 %. En el període l'índex de referència ha obtingut una rendibilitat de -10,55 %, motiu pel qual totes les classes han tingut rendibilitats inferiors a les de l'índex, il·lustrades per l'elevada volatilitat del mercat, la baixada de l'exposició a materials i a energia i a alguna posició en accions de Rússia. La dada concreta de rendibilitat és diferent en cadascuna de les classes comercialitzades a causa de les comissions diverses aplicades a la cartera del fons.

Durant el període les classes han tingut despeses que varien per les comissions diferents aplicades a cadascuna d'aquestes. Les despeses directes que ha tingut en el període la classe Cartera són el 0,41 % del patrimoni, i en la classe Universal han estat 0,95 %. Les despeses indirectes en totes les classes han estat 0,34 % durant el període.

Des del punt de vista individual, en la mateixa línia que el que ha passat en els mercats emergents, totes les posicions del fons han restat la rendibilitat absoluta. En termes diferencials, els principals detractors del fons han estat els fons centrats en companyies de qualitat com J. P. Morgan Emerging Markets i Fidelity Emerging Markets, afectats per la seva baixa o nul·la exposició a sectors de materials i energia, i algunes posicions a Rússia. Tampoc no han funcionat bé el fons centrat en sostenibilitat de Candriam, per la nul·la exposició a materials i energia ni el fons sense biaix d'estil de Schroders. La resta dels fons ha restat, però menys, i l'únic que ha contribuït en el període, en termes diferencials, ha estat el fons d'estil valor d'AllianceBernstein, que incorporem a la cartera en començar l'any.

e) Rendiment del fons en comparació de la resta de fons de la gestora.

Respecte de les rendibilitats comparades amb els fons de la gestora que comparteixen la vocació inversora de renda variable Internacional, cal assenyalar que totes les classes han tingut rendibilitat inferior a la mitjana de fons de la gestora de la mateixa vocació, que ha estat -12,95 %. Aquesta rendibilitat més baixa està motivada, principalment, per les posicions que mantenien a Rússia alguns dels fons en el moment de la invasió.

2. INFORMACIÓ SOBRE LES INVERSIONS.

a) Inversions concretes que s'han fet durant el període.

Com hem comentat abans, s'han fet canvis significatius en l'estructura del fons. Més concretament, durant el període, hem venut completament el fons d'oportunitats USB Emerging Markets Opportunities, i hem reduït l'exposició de manera parcial als fons de biaix qualitat de Fidelity Emerging Markets i J. P. Morgan Emerging Markets. També hem reduït l'exposició al fons gestionat amb enfocament de sostenibilitat de Candriam. Amb el procedent d'aquestes vendes, incorporem el fons d'estil valor d'AllianceBernstein Emerging Markets Portfolio i gairebé a final del període incorporem el fons de Barings, la construcció de cartera del qual deriva en un fons amb posicions en estil valor i en estil creixement, més flexible per adaptar-se a les circumstàncies actuals de mercat.

b) Operacions de préstec de valors.

N/A

c) Operacions en derivats i adquisició temporal d'actius.

El fons ha mantingut un nivell d'inversió en els mercats borsaris emergents prop de 100 % i ha dut a terme operacions amb instruments derivats amb la finalitat d'inversió per gestionar d'una manera més eficaç la cartera. El grau mitjà de palanquejament del període ha estat 10,82 %.

d) Més informació sobre inversions.

El tant per cent total invertit en altres institucions d'inversió col·lectiva és el 95,10 % en el tancament del període, i hi destaquen Candriam, iShares i Capital International. A més, cal assenyalar que la remuneració de la liquiditat que ha mantingut la IIC durant el període ha estat 0,09 %.

3. EVOLUCIÓ DE L'OBJECTIU CONCRET DE RENDIBILITAT.

N/A.

4. RISC ASSUMIT PEL FONS.

La volatilitat en totes les classes ha estat 19,04 %, superior a la de la lletra del tresor a un any, que ha estat 0,03 %, i lleugerament inferior que la de l'índex de referència del fons, que ha estat 20,70 %.

5. EXERCICI DE DRETS POLÍTICS.

N/A.

6. INFORMACIÓ I ADVERTIMENTS CNMV.

N/A.

7. ENTITATS BENEFICIÀRIES DEL FONS SOLIDARI I IMPORT CEDIT A LES ENTITATS.

N/A.

8. COSTOS DERIVATS DEL SERVEI D'ANÀLISI.

N/A.

9. COMPARTIMENTS DE PROPÒSIT ESPECIAL (SIDE POCKETS).

N/A.

10. PERSPECTIVES DE MERCAT I ACTUACIÓ PREVISIBLE DEL FONS.

En aquest entorn, la prudència en l'exposició a actius de risc, juntament amb menys exposició a la durada en renda fixa, ha estat la principal mesura adoptada en la gestió de les carteres. I aquest enfocament no ha variat gens respecte a la postura que hem adoptat des del començament de l'any. En el cas de la renda variable, som al llindar de l'inici de la presentació de resultats del segon trimestre. L'expectació és veure les guies que donen les companyies per als mesos vinents, a més de les possibles revisions de beneficis a la baixa dels analistes, aspecte que no acaba de produir-se per a sorpresa de tothom a causa de l'entorn d'alienament econòmic. Continuem infraponderats en renda variable i amb biaixos clarament defensius en espera de veure si les grans correccions que s'han produït ja toquen fons.

En el cas de la renda fixa també preval el posicionament defensiu. Mantenim durades baixes i solament amb repunts significatius dels terminis llargs, com vam poder veure el 10 anys americà a la fi del trimestre (al voltant del 3,5 %). Ens podem plantejar començar a fer una mica de cartera, però sempre amb un caràcter tàctic i prevalent la prudència.

Ens trobem en un moment d'incertesa màxima respecte de la tardor i el mercat estarà a l'aguait d'una potencial recessió tècnica a conseqüència dels agressius moviments de tipus

d'intervenció dels bancs centrals. Això convida a continuar prudents en espera de contrastar la fortalesa dels consumidors, l'estabilització dels repunts inflacionistes, l'evolució dels resultats empresarials i les conseqüències d'esdeveniments com la guerra d'Ucraïna.

10. INFORMACIÓ SOBRE LA POLÍTICA DE REMUNERACIÓ

11. INFORMACIÓ SOBRE LES OPERACIONS DE FINANÇAMENT DE VALORS, REUTILITZACIÓ DE LES GARANTIES I SWAPS DE RENDIMENT TOTAL (REGLAMENT UE 2015/2365)