

# CAIXABANK RENTA FIJA CORPORATIVA, FI

Informe Primer semestre 2022

Núm registre CNMV: 3346

Data de registre: 30/12/2005

Gestora: CaixaBank Asset Management SGIIC, S.A.

Dipositari: CECABANK SA

Grup Gestora/Dipositari: / CECA

Ràting Dipositari: BBB+

Auditor: DELOITTE

Hi ha a la disposició dels participants un informe complet, que conté el detall de la cartera d'inversions i que es pot sol·licitar gratuïtament a Qualsevol oficina de CaixaBank, o mitjançant correu electrònic per mitjà de formulari disponible a [www.caixabank.es](http://www.caixabank.es), atenció al client, correu electrònic, i es pot consultar en els registres de la CNMV i per mitjans telemàtics a [www.caixabank.es](http://www.caixabank.es) o [www.caixabankassetmanagement.com](http://www.caixabankassetmanagement.com)

L'entitat gestora atén les consultes dels clients, relacionades amb les IIC gestionades a Pº de la Castellana 51, 5ª pl. 28046 Madrid tel. /, correu electrònic per mitjà de formulari disponible a [www.caixabank.es](http://www.caixabank.es)

A més disposa d'un departament o servei d'atenció al client encarregat de resoldre les queixes i reclamacions. Igualment, la CNMV posa a la seva disposició l'Oficina d'Atenció a l'Inversor (902 149 200, correu electrònic: [inversores@cnmv.es](mailto:inversores@cnmv.es)).

## 1. POLÍTICA D'INVERSIÓ I DIVISA DE DENOMINACIÓ

**CATEGORIA:** Tipus de fons: D'altres; Vocació inversora: Renda fixa euro (Vigència fins 09/04/2020); Perfil de risc: 3 (En una escala del 1 al 7)

**DESCRIPCIÓ GENERAL:** Fons que inverteix principalment en renda fixa privada amb una durada objectiu de la cartera de renda fixa que podrà oscil·lar entre 0 mesos i 8 anys. Com que no s'exigirà ràting mínim a les emissions en què inverteixi, fins i tot pot presentar en determinats moments exposició a risc de crèdit de qualitat creditícia inferior a la mitjana (inferior a BBB-).

**OPERACIONS EN INSTRUMENTS DERIVATS:** El fons ha dut a terme operacions amb instruments derivats amb la finalitat d'inversió per gestionar d'una manera més eficaç la cartera. La metodologia aplicada per a calcular l'exposició total al risc de mercat és Mètode del compromís. el mètode del compromís. Una informació més detallada sobre la política d'inversió del fons es pot trobar en el seu fulllet informatiu.

**DIVISA DE DENOMINACIÓ:** EUR

## 2. DADES ECONÒMIQUES

### 2.1. DADES GENERALS

	Període actual	Període anterior	Any actual	Any anterior
Índex de rotació de la cartera	0,43	0,22	0,43	0,74
Rendibilitat mitjana de la liquiditat(% anualitzat)	-0,02	-0,12	-0,02	-0,12

Nota: El període es refereix al trimestre o semestre, segons el cas. En el cas d'IIC el valor liquidatiu no es determini diàriament, les dades es refereixen a l'últim disponible.

CLASE		Període actual	Període anterior	Data	Patrimoni (milers d'euros)	Valor liquidatiu (euros)	Comissions aplicades al període, sobre patrimoni mitjà	% efectivament cobrat		Base de càlcul
								Període	Acumulada	
CLASE ESTANDAR	Nre. de participacions	9.130.512,27	11.804.310,00	Període	66.105	7.2400	Comisión de gestión	0,52	0,52	Patrimoni
	Nre. de partícips	7.070	7.702	2021	97.025	8.2195	Comisión de resultados	0,00	0,00	Resultats
	Benef. bruts distrib. per partícip. (Euros)	0,00	0,00	2020	120.738	8.3549	Comisión de gestión total	0,52	0,52	Mixta
				2019	129.179	8.2672	Comisión de depositario	0,05	0,05	Patrimoni
							Inversió mínima: 600 EUR			
CLASE PREMIUM	Nre. de participacions	1.846.842,27	2.124.679,85	Període	13.941	7.5483	Comisión de gestión	0,31	0,31	Patrimoni
	Nre. de partícips	504	530	2021	18.167	8.5504	Comisión de resultados	0,00	0,00	Resultats
	Benef. bruts distrib. per partícip. (Euros)	0,00	0,00	2020	22.300	8.6523	Comisión de gestión total	0,31	0,31	Mixta
				2019	24.086	8.5231	Comisión de depositario	0,04	0,04	Patrimoni
							Inversió mínima: 300000 EUR			
CLASE CARTERA	Nre. de participacions	5.296.074,09	7.539.933,46	Període	30.552	5.7688	Comisión de gestión	0,17	0,17	Patrimoni
	Nre. de partícips	7	8	2021	49.189	6.5239	Comisión de resultados	0,00	0,00	Resultats
	Benef. bruts distrib. per partícip. (Euros)	0,00	0,00	2020	56.960	6.5799	Comisión de gestión total	0,17	0,17	Mixta
				2019	725	6.4605	Comisión de depositario	0,01	0,01	Patrimoni
							Inversió mínima:			

### 2.2. COMPORTAMENT

#### 2.2.1. Individual - CAIXABANK RENTA FIJA CORPORATIVA, FI. Divisa EUR

##### Rendibilitat (% anualitzat)

###### CLASE ESTANDAR

Rentabilitat	Acumulat any actual	Trimestral				Anual			
		30-06-22	31-03-22	31-12-21	30-09-21	2021	2020	2019	2017
	-11,92	-7,49	-4,78	-0,81	-0,24	-1,62			

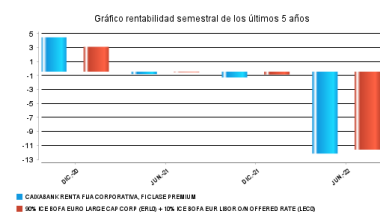
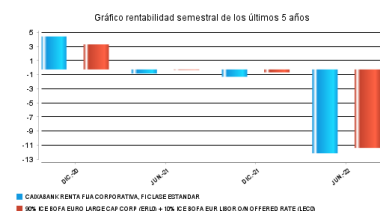
Rendibilitats extremes *	Trimestre actual		Últim any		Últims 3 anys	
	%	Data	%	Data	%	Data
Rendibilitat mínima (%)	-1,15	13-06-22	-1,15	13-06-22	--	--
Rendibilitat màxima (%)	0,59	23-06-22	0,90	01-03-22	--	--

###### CLASE PREMIUM

Rentabilitat	Acumulat any actual	Trimestral				Anual			
		30-06-22	31-03-22	31-12-21	30-09-21	2021	2020	2019	2017
	-11,72	-7,39	-4,68	-0,69	-0,13	-1,18			

Rendibilitats extremes *	Trimestre actual		Últim any		Últims 3 anys	
	%	Data	%	Data	%	Data
Rendibilitat mínima (%)	-1,15	13-06-22	-1,15	13-06-22	--	--
Rendibilitat màxima (%)	0,59	23-06-22	0,90	01-03-22	--	--

##### Rendibilitat semestral dels últims 5 anys



### CLASE CARTERA

Rentabilitat	Acumulat any actual	Trimestral				Anual			
		30-06-22	31-03-22	31-12-21	30-09-21	2021	2020	2019	2017
	-11,57	-7,31	-4,60	-0,61	-0,05	-0,85			

Rendibilitats extremes *	Trimestre actual		Últim any		Últims 3 anys	
	%	Data	%	Data	%	Data
Rendibilitat mínima (%)	-1,15	13-06-22	-1,15	13-06-22	--	--
Rendibilitat màxima (%)	0,59	23-06-22	0,90	01-03-22	--	--

\* Només se n'informa per a les classes amb una antiguitat mínima del període sol·licitat i sempre que no s'hagi modificat la vocació inversora. Fa referència a les rendibilitats màximes i mínimes entre dos valors liquidatius consecutius. La periodicitat de càlcul del valor liquidatiu és diària.

Recordi que rendibilitats passades no pressuposen rendibilitats futures. Només se n'informa si s'ha mantingut una política d'inversió homogènia en el període.

### Mesures de risc (%)

Volatilitat * de:	Acumulat any actual	Trimestral				Anual			
		30-06-22	31-03-22	31-12-21	30-09-21	2021	2020	2019	2017
Ibex-35 Net TR	22,51	19,91	24,93	18,34	16,09	16,23			
Letra Tesoro 1 año	0,03	0,03	0,02	0,02	0,02	0,02			
90% ICE BofA Euro Large Cap Corp (ERL0)	4,67	5,07	4,25	2,17	1,33	1,64			

### CLASE ESTANDAR

Valor Liquidatiu	4,41	4,55	4,26	2,43	1,30	1,78
VaR històric **	3,49	3,49	2,58	0,73	0,68	0,73

### CLASE PREMIUM

Valor Liquidatiu	4,41	4,55	4,26	2,43	1,30	1,78
VaR històric **	3,46	3,46	2,55	0,69	0,65	0,69

### CLASE CARTERA

Valor Liquidatiu	4,41	4,55	4,26	2,43	1,30	1,78
VaR històric **	3,43	3,43	2,52	0,67	0,62	0,67

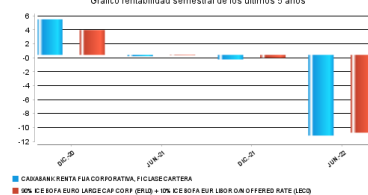
\* Volatilitat històrica: indica el risc d'un valor en un període, a més volatilitat més risc. Per poder comparar s'ofereix la volatilitat de diferents referències. Només s'informa de la volatilitat per als períodes amb política d'inversió homogènia.  
 \*\* VaR històric: indica el màxim que es pot perdre, amb un nivell de confiança del 99%, en el termini d'1 mes, si es repeteix el comportament de la IIC dels últims 5 anys. La dada és a finals del període de referència.

### Despeses (% s/ patrimoni mitjà)

Ràtio total de despeses*	Acumulat any actual	Trimestral				Anual			
		30-06-22	31-03-22	31-12-21	30-09-21	2021	2020	2019	2017
CLASE ESTANDAR	0,59	0,30	0,29	0,00	0,00	0,00	0,00	1,18	13,25
CLASE PREMIUM	0,37	0,18	0,18	0,00	0,00	0,00	0,00	0,73	10,10
CLASE CARTERA	0,20	0,10	0,10	0,00	0,00	0,00	0,00	0,40	2,70

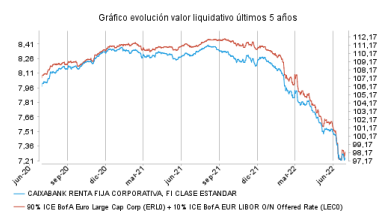
\* Inclou totes les despeses directes que hi ha hagut en el període de referència: comissió de gestió sobre patrimoni, comissió de dipositarí, auditoria, serveis bancaris (excepte despeses de finançament) i la resta de despeses de gestió corrent, en termes de tant per cent sobre el patrimoni mitjà del període. En cas de fons/compartiments que inverteixen més d'un 10% del patrimoni en altres IIC s'inclouen també les despeses efectuades indirectament, derivades d'aquestes inversions, que inclouen les comissions de subscripció i de reemborsament. Aquest ràtio no inclou la comissió de gestió sobre resultats ni els costos per la compravenda de valors.

Gráfico rentabilidad semestral de los últimos 5 años

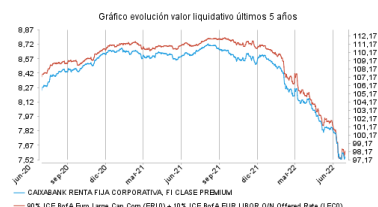


### Evolució del valor liquidatiu últims 5 anys

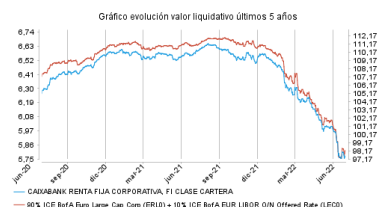
#### CLASE ESTANDAR



#### CLASE PREMIUM



#### CLASE CARTERA



## 2.2. COMPORTAMENT

### 2.2.2. Comparativa

Durant el període de referència, la rendibilitat mitjana en el període de referència dels fons gestionats per la societat gestora es presenta en el quadre adjunt. Els fons s'agrupen segons la vocació inversora.

Vocació inversora	Patrimoni gestionat* (milers d'euros)	Nº de participis*	Rentabilitat semestral mitjana**
Renda fixa euro	15.060.992	1.717.552	-6,33
Renda fixa internacional	2.888.365	679.341	-5,49
Renda fixa mixta euro	2.677.805	91.441	-8,67
Renda fixa mixta internacional	7.475.454	215.990	-8,97
Renda variable mixta euro	132.699	7.419	-15,08
Renda variable mixta internacional	3.300.676	116.691	-12,42
Renda variable euro	604.716	283.786	-6,65
Renda variable internacional	15.120.101	2.243.117	-12,95
IIC de gestió passiva (I)	0	0	0,00
Garantit de rendiment fix	366.729	13.887	-4,05
Garantit de rendiment variable	873.624	37.202	-1,95
De garantia parcial	0	0	0,00
Retorn absolut	3.282.717	441.656	-4,09
Global	7.960.330	261.981	-14,65
FMM a curt termini de valor liquidatiu variable	0	0	0,00
FMM a curt termini de valor liquidatiu constant de deute publica	0	0	0,00
FMM a curt termini de valor liquidatiu de baixa volatilitat	0	0	0,00
FMM estàndard de valor liquidatiu	3.973.391	83.012	-0,52
Renda fixa euro curt termini	7.549.326	534.765	-0,55
IIC que replica un índex	927.845	19.775	-12,03
IIC amb objectiu concret de rendibilitat no garantit	1.228.227	46.005	-3,19
<b>Total Fons</b>	<b>73.422.999</b>	<b>6.793.620</b>	<b>-8,16</b>

\*Mitjanes.

(I): inclou IIC que reproduïxen un índex, fons cotitzats (ETF) i IIC amb objectiu concret de rendibilitat no garantit.

\*\* Rendibilitat mitjana ponderada per patrimoni mitjà de cada FI en el període

## 2.3. DISTRIBUCIÓ DEL PATRIMONI AL TANCAMENT DEL PERÍODE (IMPORTS EN MILERS D'EUROS)

Distribució del patrimoni	Fi període actual		Fi període anterior	
	Import	% sobre patrimoni	Import	% sobre patrimoni
(+) INVERSIONS FINANCERES	107.627	97,31	158.418	96,37
* Cartera interior	11.067	10,01	3.478	2,12
* Cartera exterior	95.986	86,79	154.758	94,15
* Interessos cartera inversió	573	0,52	182	0,11
* Inversions dubtoses, moroses o en litigi	0	0,00	0	0,00
(+) LIQUIDITAT (TRESORERIA)	2.613	2,36	4.079	2,48
(+/-) RESTA	358	0,32	1.885	1,15
<b>TOTAL PATRIMONI</b>	<b>110.598</b>	<b>100,00</b>	<b>164.381</b>	<b>100,00</b>

Notes:

El període fa referència al trimestre o semestre, segons el cas. Les inversions financeres s'indiquen a valor estimat de realització.

## 2. DADES ECONÒMIQUES

### 2.4. ESTAT DE VARIACIÓ PATRIMONIAL

	% sobre patrimoni mitjà			% Variació respecte fi període anterior
	Variació del període actual	Variació del període anterior	Variació acumulada anual	
<b>PATRIMONI FI PERÍODE ANTERIOR (milers d'euros)</b>	<b>164.381</b>	<b>186.364</b>	<b>164.381</b>	
± Subscripcions/reemborsaments (net)	-26,75	-11,42	-26,75	79,57
Beneficis bruts distribuïts	0,00	0,00	0,00	0,00
± Rendiments nets	-12,45	-0,86	-12,45	1.005,31
(+) Rendiments de gestió	-12,01	-0,41	-12,01	2.096,57
+ Interessos	5,92	0,41	5,92	1.015,84
+ Dividends	0,01	0,01	0,01	4,55
± Resultats en renda fixa (fetes o no)	-18,96	-0,90	-18,96	1.518,70
± Resultats en renda variable (fetes o no)	0,00	0,00	0,00	0,00
± Resultat en dipòsits (fetes o no)	0,00	0,00	0,00	0,00
± Resultat en derivats (fetes o no)	1,80	0,14	1,80	892,53
± Resultat en IIC (fets o no)	-0,79	-0,09	-0,79	580,55
± Altres resultats	0,01	0,02	0,01	-33,93
± Altres rendiments	0,00	0,00	0,00	0,00
(-) Despeses repercutides	-0,44	-0,45	-0,44	-23,61
- Comissió de gestió	-0,39	-0,40	-0,39	-24,13
- Comissió de dipositori	-0,04	-0,04	-0,04	-24,00
- Despeses per serveis exteriors	-0,01	-0,01	-0,01	7,76
- Altres despeses de gestió corrent	0,00	0,00	0,00	-32,66
- Altres despeses repercutides	0,00	0,00	0,00	-99,89
(+) Ingressos	0,00	0,00	0,00	-100,00
+ Comissions de descompte a favor de la IIC	0,00	0,00	0,00	0,00
+ Comissions retrocedides	0,00	0,00	0,00	0,00
+ Altres ingressos	0,00	0,00	0,00	-100,00
<b>PATRIMONI FI PERÍODE ACTUAL (milers d'euros)</b>	<b>110.598</b>	<b>164.381</b>	<b>110.598</b>	

Nota: el període fa referència al trimestre o semestre, segons el cas.

## 3. INVERSIONS FINANCERES

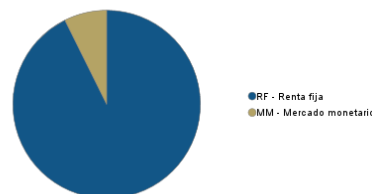
### 3.1. INVERSIONS FINANCERES A VALOR ESTIMAT DE REALITZACIÓ (EN MILERS D'EUROS) AL TANCAMENT DEL PERÍODE

Descripció de la inversió i emisor	Període actual		Període anterior	
	Valor de mercat	%	Valor de mercat	%
Total renda fixa cotitzada més d'1 any	3.067	2,77	2.478	1,51
TOTAL RENDA FIXA COTITZADA	3.067	2,77	2.478	1,51
TOTAL RF ADQUISICIÓ TEMPORAL D'ACTIUS	8.000	7,23	1.000	0,61
TOTAL RENDA FIXA	11.067	10,00	3.478	2,12
TOTAL INVERSIONS FINANCERES INTERIOR	11.067	10,00	3.478	2,12
Total deute públic cotitzat més d'1 any	4.038	3,65	0	0,00
Total renda fixa cotitzada més d'1 any	90.599	81,91	142.875	86,91
TOTAL RENDA FIXA COTITZADA EXT	94.637	85,56	142.875	86,91
TOTAL RENDA FIXA EXT	94.637	85,56	142.875	86,91
TOTAL IIC EXT	1.398	1,26	13.646	8,30
TOTAL INVERSIONS FINANCERES EXTERIOR	96.035	86,82	156.521	95,21
TOTAL INVERSIONS FINANCERES	107.102	96,82	159.999	97,33

Nota: el període fa referència al trimestre o semestre, segons el cas.

### 3.2. DISTRIBUCIÓ DE LES INVERSIONS FINANCERES, AL TANCAMENT DEL PERÍODE (% SOBRE EL PATRIMONI TOTAL)

TIPO DE ACTIVO



### 3.3. OPERACIONS EN DERIVATS

RESUM DE LES POSICIONS OBERTES AL TANCAMENT DEL PERÍODE (IMPORTS NOMINALS COMPROMESOS EN MILERS D'EUROS)

Total Operativa Derivats Drets	0	Operativa en Derivats Obligacions	42.544
		Renda Fixa	

#### 4. FETS RELLEVANTS

	Sí	No
a.Suspensió temporal de subscripcions/reemborsaments		X
b.Represa de subscripcions/reemborsaments	X	
c.Reemborsament de patrimoni significatiu	X	
d.Endeutament superior al 5% del patrimoni	X	
e.Substitució de la societat gestora	X	
f.Substitució de l'entitat dipositària	X	
g.Canvi de control de la societat gestora	X	
h.Canvi en elements essencials del full informatiu	X	
i.Autorització del procés de fusió	X	
j.Altres fets rellevants	X	

#### 5. ANNEX EXPLICATIU DE FETS RELLEVANTS

J) CaixaBank Asset Management SGIIC, SAU, a l'efecte legal pertinent, comunica com a fet rellevant que, per decisió del seu Consell d'Administració, s'apliquen uns procediments de valoració que tenen en compte la situació de subscripcions o reemborsaments nets de les IIC que s'han basat en l'ús de preus de compra o de venda per a la valoració de les posicions mantingudes en cartera, i, addicionalment, de manera excepcional, en els fons que s'indiquen en aquest fet rellevant, s'incorporarà un mecanisme d'ajustament del valor liquidatiu conegut com a oscil·lació de preus (swing pricing).

El propòsit d'ajustament d'oscil·lació de preus (swing pricing) és oferir protecció als partícips que mantenen la seva posició a llarg termini en el fons d'inversió davant de moviments d'entrada o de sortida significatius fets per altres inversors en el mateix fons, i traslladar a aquests darrers els efectes valoratius de circumstàncies excepcionals de mercat, en què la valoració amb cotitzacions de compra o de venda no recullin adequadament els preus reals als quals es podrien executar les operacions, i els costos addicionals que pot arribar a tenir per ajustar les carteres per aquests moviments.

L'aplicació efectiva d'aquest mecanisme comporta que si l'import net de subscripcions o reemborsaments d'una IIC supera el llindar establert en els procediments interns de l'entitat, expressat en un tant per cent del patrimoni de la IIC, s'activarà el mecanisme per ajustant el valor liquidatiu a l'alça per un factor (swing factor) i tenir en compte els costos de reajustament imputables a les ordres netes de subscripció, o a la baixa, en cas de reemborsaments.

Tots aquests ajustaments de valoració que es facin no tindran cap impacte en les inversions dels partícips que no duguin a terme operacions en les dates en què es facin.

#### 6. OPERACIONS VINCULADES I ALTRES INFORMACIONS

	Sí	No
a.Partícips significatius en el patrimoni del fons (percentatge superior al 20%)	X	
b.Modificacions d'escassa rellevància en el reglament		X
c.La gestora i el dipositari són del mateix grup (segons l'article 4 de la CNMV)		X
d.S'han fet operacions d'adquisició i venda de valors en els quals el dipositari ha actuat com a venedor o comprador, respectivament		X
e.S'han adquirit valors o instruments financers emesos o avalats per alguna entitat del grup de la gestora o del dipositari, o algun d'aquests ha actuat com a col·locador, assegurador, director o assessor, o s'han prestat valors a entitats vinculades	X	
f.S'han adquirit valors o instruments financers la contrapartida dels quals ha estat una entitat del grup de la gestora o dipositari, o una altra IIC gestionada per la mateixa gestora o una altra gestora del grup	X	
g.S'han percebut ingressos per entitats del grup de la gestora que tenen com a origen comissions o despeses satisfetes per la IIC		X
h.Altres informacions o operacions vinculades	X	

#### 7. ANNEX EXPLICATIU SOBRE OPERACIONS VINCULADES I ALTRES INFORMACIONS

- a) A la fi del període hi ha 1 partípcip amb 30.502.857,70 euros, que representen el 27,58 % del patrimoni, respectivament.  
 e) L'import total de les adquisicions en el període és 300.045,00 €. La mitjana de les operacions d'adquisició del període respecte al patrimoni mitjà representa 0,00 %.  
 f) L'import total de les adquisicions en el període és 966.167.063,31 €. La mitjana de les operacions d'adquisició del període respecte al patrimoni mitjà representa 3,91 %.  
 h) S'han dut a terme operacions d'adquisició temporal d'actius amb pacte de recompra amb el dipositari, compra/venda d'IIC pròpies i d'altres per un import en valor absolut de 391,87 €. En el període la mitjana d'aquest tipus d'operacions respecte del patrimoni mitjà és 0,00 %.

#### 8. INFORMACIÓ I ADVERTIMENTS A INSTÀNCIA DE LA CNMV

#### 9. ANNEX EXPLICATIU DE L'INFORME PERIÒDIC

##### 1. SITUACIÓ DELS MERCATS I EVOLUCIÓ DEL FONS.

###### a) Visió de la gestora/societat sobre la situació dels mercats.

El primer semestre de 2022 ha destacat per aprofundir més, si és possible, en els focus de preocupació que els mercats ja arrossegaven des de començaments de l'any. Per sobre de tot destaca la persistent inflació, que comença a mostrar símptomes de segona ronda i no sols afecta l'energia i els aliments sinó que comença a estendre's a tota la cistella de la compra. Aquest fet, a més de la preocupació del mercat per l'actuació global dels bancs centrals i la seva por d'un error de política monetària, ha provocat un comportament molt negatiu dels actius financers en general. Aquest primer semestre gairebé no podem observar cap mercat amb retorns positius. Tant la renda fixa com la renda variable han ofert rendibilitats negatives. En el semestre només les matèries primeres, com calia esperar, han tingut retorns positius. D'altra banda, cal destacar que aquest període ha tingut dues fases ben diferenciades: la primera marcada per la guerra d'Ucraïna i la inflació que s'arrossegava dels primers compassos de l'any, però amb una certa sensació d'estabilització en les dades, i una segona fase en què s'ha palesat que el repunt dels preus és més gran i més ampli del que s'esperava, juntament amb el fet que es comencen a observar senyals clars d'alentiment econòmic. Els senyals d'aquest alentiment són anticipats per les enquestes d'expectatives dels agents, tant consumidors com empreses.

Si comencem centrant-nos en l'escalada dels preus al llarg d'aquests darrers mesos, la inflació general als EUA tanca el semestre en nivells de 8,6 % amb una inflació core (exclouent-ne energia i aliments) en 6 %. Si analitzem l'indicador PCE (Price Consumer Expenditure), que és el que més segueix la Reserva Federal americana, des del punt de vista general tenim una dada de 6,3 % i la dada core és 4,7 % interanual. Amb aquestes xifres, la Fed ha posat un clar focus en el control i estabilitat dels preus, per intentar ancorar les expectatives d'inflació a llarg termini en el rang de 2 % a 3 %. A conseqüència d'això, el cicle progressiu de pujades de tipus s'ha accelerat. Els tipus d'intervenció als EUA s'han situat en 1,5 % i amb una pujada anunciada per al mes de juliol de +0,75 %. Alhora es descompta que tancaran l'any de 3 %, una pujada addicional de +0,75 % més des de juliol fins a desembre. Amb vista al 2023 l'expectativa és que els tipus d'intervenció americans puguin arribar a nivells entre 3,5 % i 4,5 % depenent de com es vagin controlant aquestes expectatives d'inflació.

Evidentment la conseqüència d'aquesta política monetària restrictiva és un alentiment econòmic que ja s'endevina en les enquestes que s'han publicat recentment. En el cas de la confiança del consumidor, hi ha enquestes com la de Michigan que se situen en nivells no vistos des de la crisi financera global del 2008. I si analitzem aquesta confiança del consumidor per les mètriques del Conference Board (enquesta feta de manera aleatòria a 3.000 famílies americanes), el nivell s'acosta perillosament als pitjors episodis de la pandèmia del 2020. Des del punt de vista empresarial, l'enquesta d'activitat manufacturera ISM, fins i tot situant-se encara en zona d'expansió per sobre de nivells de 50 (concretament 53), arrossega una tendència a la baixa des de nivells de 60. Si ens referim a l'ISM del sector serveis, ens trobem un curt semblant de tendència baixista. A Europa les coses no tenen pas més bon aspecte i la incertesa de la guerra a les portes de la Unió Europea agreugen els desequilibris de país termini per a l'economia europea. La gran dependència energètica de països com Alemanya del gas rus és un factor de notable incertesa amb vista a la tardor i defineixen una "foto" de gran "complexitat" com ja ha dit el vicepresident del Banc Central Europeu, Luis de Guindos. L'amenaça del tall de gas per Gazprom a Europa podria implicar una recessió en la principal economia europea que acabés arrossegant tota l'eurozona. I això s'afegeix a les pressions inflacionistes globals, que en el cas d'Europa són influïdes per la gran dependència energètica. Això posa de manifest la fragilitat del cicle econòmic a Europa i ha motivat que el BCE, malgrat haver canviat el pas cap a una posició molt més restrictiva, vagi molt darrere dels moviments de la Reserva Federal nord-americana. N'és la primera conseqüència la gran depreciació de l'euro respecte del dòlar, que se situa en nivells no vistos des de fa 20 anys i a prop de la paritat. Aquesta depreciació de l'euro empitjora la bomba inflacionista.

En el tancament del primer semestre de 2022 l'economia manté una dinàmica de creixement positiva, tot i que es desaccelera i el mercat no descompta aquesta recessió. Les probabilitats d'una profecia autocomplerta, però, són cada vegada més grans. Assistim a una revisió contínua del creixement econòmic a la baixa dels principals organismes internacionals, agències i agents privats. I això ressuscita els fantasmes de la tan temuda estagflicació que ja es va viure els anys setanta del passat segle.

La cara positiva de la moneda, i per la qual la tan esmentada recessió es retarda o si es produeix es descompta que sigui de curta durada i molt tècnica, és el fet que el consumidor global continua tenint fortaleza després del tancament de les economies durant la pandèmia. L'estalvi acumulat i les tendències de la reobertura de l'activitat econòmica permeten evitar els mals auguris i compensar la inflació amb més estalvi acumulat.

En aquest entorn, la pandèmia de la covid se situa en un segon pla malgrat les noves variants i l'augment dels casos. Si hi ha una àrea geogràfica en què aquest tema ha estat un maldecap amb ramifications internacionals, que han afectat les expectatives de creixement global, ha estat la Xina. La política de covid zero de Xi Jinping ha provocat mantenir tancades grans ciutats xineses com ara Xangai, amb el que això comporta de disrupció a les cadenes de subministraments i al creixement potencial de la Xina. En aquest aspecte

sembla que el pitjor també pot haver passat i l'esperança està posada en el fet que la capacitat de recuperació Xina pugui liderar el creixement mundial i així es compensin les grans febleses dels països desenvolupats. La reobertura xinesa i una política més laxa enfront de la covid ("viure amb la covid") fan pensar que la principal locomotora asiàtica ha tocat fons, i així ho palesen els indicadors avançats de sentiment.

Com a darrera font d'incertesa tenim la guerra a Ucraïna. En aquest front no sembla pas que les coses millorin i l'estancament tant de la guerra en si com de les possibilitats d'una pròxima fi no permet l'optimisme. Així i tot, sembla que el mercat hi ha après a conviure. El fet és que la influència d'aquesta guerra en el preu de les matèries primeres ha estat molt alta, però també és cert que, si el món desenvolupat entra en una fase de desacceleració, la demanda de productes energètics s'alentirà. Ja assistim a una retallada en el preu del barril de cru (però no del gas) que podria equilibrar l'oferta i la demanda en uns entorns més raonables de preu. Encara queden mesos perquè puguem assistir a uns preus energètics més baixos. Tot i que no esperem que en el curt termini hi hagi una caiguda significativa del cru o del gas, per efecte de les bases comparables, a mesura que passin les setmanes, l'impacte en preus i inflació s'anirà minimitzant.

En el cas de la renda fixa hem assistit al pitjor semestre en rendibilitats dels darrers 40 anys. Això ha estat especialment dolorós per als perfils inversors més conservadors. El fet que hàgim assistit a una correcció conjunta de totes les classes d'actius no ha estat minimitzada per la capacitat diversificadora d'una cartera ben construïda atès que hem assistit a un semestre com feia anys que no es veia.

La renda fixa americana ha corregit en el semestre i els índexs agregats (govern i crèdit) han caigut prop de -10,22 %. Destaca el crèdit corporatiu americà, que ha corregit -14,23 %. En el cas europeu, la mateixa situació. Els índexs agregats han caigut prop de -13,13 %. Curiosament els bons governamentals són els que més han corregit a conseqüència del canvi d'actitud del BCE, -13,90 %. El pendent de la corba 2 anys-10 anys als EUA coquetja d'invertir-se i posar-se negatiu, escenari que sempre acaba desencadenant una recessió. Malgrat això, el pendent del tipus d'interès a 3 mesos respecte del 10 anys continua sòlidament en territori positiu, senyal que pot confirmar que encara no entrem en recessió. Caldrà monitorar aquests indicadors per confirmar si finalment l'economia nord-americana evita entrar en aquesta recessió.

#### **b) Decisions generals d'inversió que s'han adoptat.**

Durant el període s'ha fet una gestió activa tant de la durada com de l'exposició al crèdit.

Quant a la durada, està construïda amb deute corporatiu fent servir futurs sobre tipus d'interès per a modular-la. El semestre ha estat marcat per una elevada volatilitat en els tipus d'interès, cosa que ens ha empès a una gestió molt activa dels riscos. En general, s'han mantingut durades curtes, tant en corba de tipus a Alemanya com als EUA, amb implementació d'estratègies d'aplanament en totes dues geografies.

Quant al crèdit s'ha mantingut la prudència en el posicionament. D'aquesta manera, s'ha anat reduint l'exposició a deute no financer en format sènior i s'ha modulada la nostra preferència per actius com ara més beta, deute subordinat i al rendiment. Durant el període, s'han implementat cobertures per mitjà de derivats de crèdit (CDS) tant en grau d'inversió com en alt rendiment a fi de mitigar els esdeveniments de riscos que hi ha hagut en el trimestre.

En el posicionament sectorial de crèdit hem reflectit la nostra preferència pel sector financer, especialment en actius amb més beta (Tier 2 i AT1), respecte de sectors no financers en què l'aproximació ha estat defensiva.

S'ha aprofitat el mercat primari per incrementar l'exposició a bons verds, socials i sostenibles i a bons lligats a la sostenibilitat en la cartera en noms i sectors en què hem detectat valor.

#### **c) Índex de referència.**

ICE Bank of America Euro Large Cap Corporate Index.

La gestió pren com a referència la rendibilitat de l'índex solament a l'efecte informatiu o comparatiu.

#### **d) Evolució del patrimoni, participips, rendibilitat i despeses de la IIC.**

El patrimoni del fons ha disminuït 30.919.778 euros en la classe Estàndar, en 4.226.213 euros en la classe Premium i en 18.637.660 euros en la classe Cartera. El nombre de participips ha disminuït 632 en la classe Estàndar, 26 en la classe Premium, i 1 en la classe Cartera.

Les despeses directes del fons han estat 0,58 % i les despeses indirectes 0,0071 % en la classe Estàndar, les despeses directes 0,3595 % i les indirectes 0,0071 % en la classe Premium i 0,1960 % les despeses directes i 0,0072 % les indirectes de la classe Cartera.

La rendibilitat del fons ha estat -11,92 % en la classe Estàndar, -11,72 % en la classe Premium i -11,57 % en la classe Cartera, superior, en totes, a la del seu índex de referència, que ha estat -11,15 %.

#### **e) Rendiment del fons en comparació de la resta de fons de la gestora.**

La rendibilitat del fons ha estat inferior a la rendibilitat mitjana de la seva categoria en totes les seves classes. La rendibilitat mitjana de la seva categoria ha estat -6,33 %.

### **2. INFORMACIÓ SOBRE LES INVERSIONS.**

#### **a) Inversions concretes que s'han fet durant el període.**

En el posicionament del fons s'ha anat mostrant la nostra prudència sobre el mercat de crèdit.

El període ha estat marcat per diversos esdeveniments de risc que han provocat un fort increment de la volatilitat. Comencem l'any amb un gir significatiu en política monetària dels bancs centrals. Als EUA s'ha iniciat el cicle de pujades de tipus i es planeja la reducció del balanç. En el cas d'Europa, el BCE ha anunciat la fi del PEPP al març de 2022 i ha anticipat una reducció en les compres per mitjà del CSPP, així com ha anunciat pujada de tipus de 25 p. b, per a la seva pròxima reunió del mes juliol i deixa la porta oberta a pujades més grans al setembre. Aquest canvi de baix ha estat motivat per les expectatives d'elevada inflació causada per l'alça en els preus de l'energia i colls d'ampolles en les cadenes de subministraments, agreujada pel conflicte geopolític entre Rússia i Ucraïna.

Aquest fet ha elevat a màxims la volatilitat dels mercats propiciant un mal comportament generalitzat dels actius de risc.

En aquest entorn, els tipus d'interès han tingut un fort increment. A Europa vam començar l'any amb una TIR del 10 anys alemany en nivells de -0,18 % i el període ha tancat en +1,33 %. El mateix feia el curt termini europeu amb un 2 anys alemany en aconseguir nivells de -0,65 % a tancament de semestre des de nivells de -0,62 % al començament d'any. Aquest moviment s'ha produït amb increment del pendent en la corba de tipus a Alemanya a causa d'aquest increment en les expectatives d'inflació.

Als EUA el moviment en les corbes de tipus ha estat més agressiu, en la mateixa línia que la Fed, que ha reaccionat amb més agressivitat i rapidesa en matèria monetària. D'aquesta manera, en la corba de tipus americana hem observat un fort aplanament en la corba en cotitzar entre el 2 i 10 anys de -23 p. b.

En el fons, hem mantingut durades curtes a Alemanya principalment amb vendes en els trams més curts de la corba tipus. S'han implementat diverses estratègies d'aplanament a Alemanya al llarg del període i als EUA (entre el 2 i 10 anys, 2 i 5 anys i 2 i 30 anys).

Els diferencials de crèdit, impactats per les expectatives de retirada d'estímul i el conflicte geopolític, han sofert fortes ampliacions. El crèdit amb grau d'inversió ha ampliat 84 p. b. fins a nivells de 125 p. b. a tancament de període. S'ha observat un comportament especialment dolent en l'alt rendiment, en què hi ha hagut ampliacions de 282 p. b., i en la part subordinada, especialment de financers, amb ampliacions de 200 p. b. en els AT1. En aquest entorn de forta volatilitat i increment dels riscos s'han implementat cobertures per mitjà de derivats de crèdit (CDS de Main i de Xover) per tractar de pal·liar els efectes negatius dels diferencials. A mesura que els diferencials s'han anat relaxant, s'ha reduït l'exposició a deute sènior de sectors no financers (sectors, segons el nostre parer, més vulnerables després de la retirada d'estímul dels bancs centrals) i a deute subordinat, i la nostra exposició s'ha modulada alhora que s'han aixecat parcialment les cobertures amb instruments derivats. Això ens ha permès afrontar la nova onada d'ampliacions de la darrera part del període davant els temors de recessió.

Vam començar el període amb un posicionament sectorial més defensiu en la cartera, donant més pes a sectors de béns bàsics i telecomunicacions i reduint l'exposició a sectors més cíclics com ara industrials i automòbils. Aquest posicionament s'ha mantingut durant el període.

Es continua afavorint el posicionament en bons verds, socials i sostenibles, així com els bons lligats a la sostenibilitat, en emissors i sectors en què observem valor.

Els actius que més li han aportat a la rendibilitat del fons ha estat la posició curta en futurs del 2 i del 5 anys alemany. Els actius que han drenat rendibilitat al fons han estat l'exposició al bo subordinat Grand City, així com al deute sènior Senar Preferred de Crèdit Agricole amb venciment el 2027.

#### **b) Operacions de préstec de valors.**

N/A

#### **c) Operacions en derivats i adquisició temporal d'actius.**

El fons ha dut a terme operacions amb instruments derivats per complementar les posicions de renda fixa per gestionar d'una manera més eficaç la cartera.

En aquest sentit s'ha operat sobre tipus d'interès. A més, s'han dut a terme operacions sobre derivats de crèdit (CDS) tant com cobertura com inversió.

El grau mitjà de palanquejament ha estat 44,22 %.

#### **d) Més informació sobre inversions**

Amb data de referència (30/6/2022) el fons manté una cartera d'actius de renda fixa amb una vida mitjana de 4,79 anys i amb una TIR mitjana bruta (això sense descomptar les despeses i comissions imputables al fons d'inversió) a preus de mercat de 3,95 %. Aquesta dada reflecteix, en la data de referència de la informació, la rendibilitat que en termes bruts (calculada com a mitjana de les taxes internes de retorn o TIR dels actius de la cartera) obtindria en el futur el fons d'inversió pel manteniment de les seves inversions en el venciment. La rendibilitat finalment obtinguda pel fons serà diferent, afectada, de primer, per les despeses i comissions imputables a la IIC i a conseqüència de possibles canvis en els actius mantinguts en cartera o l'evolució de mercat dels tipus d'interès dels emissors.

La liquiditat del fons ha estat remunerada a -0,02 %.

Com que no s'exigirà ràting mínim a les emissions en què inverteixi el fons, fins i tot pot presentar exposició a risc de crèdit de qualitat creditícia inferior a BBB-, és a dir, amb alt risc de crèdit.

### **3. EVOLUCIÓ DE L'OBJECTIU CONCRET DE RENDIBILITAT.**

N/A

#### **4. RISC ASSUMIT PEL FONS.**

La volatilitat del fons, que ha estat 4,41 % en totes les classes, ha estat superior a la de la lletra, que ha estat 0,03 %.

### **5. EXERCICI DE DRETS POLÍTICS.**

#### **6. INFORMACIÓ I ADVERTIMENTS CNMV.**

N/A

#### **7. ENTITATS BENEFICIÀRIES DEL FONS SOLIDARI I IMPORT CEDIT A LES ENTITATS.**

N/A

#### **8. COSTOS DERIVATS DEL SERVEI D'ANÀLISI.**

N/A

**9. COMPARTIMENTS DE PROPÒSIT ESPECIAL (SIDE POCKETS).**

**10. PERSPECTIVES DE MERCAT I ACTUACIÓ PREVISIBLE DEL FONS.**

En aquest entorn, la prudència en l'exposició a actius de risc, juntament amb menys exposició a la durada en renda fixa, ha estat la principal mesura adoptada en la gestió de les carteres. I aquest enfocament no ha variat gens respecte a la postura que hem adoptat des del començament de l'any. En el cas de la renda fixa també preval el posicionament defensiu. Mantenim durades baixes i solament amb repunts significatius dels terminis llargs, com vam poder veure el 10 anys americà a la fi del trimestre (al voltant del 3,5 %). Ens podem plantejar començar a fer una mica de cartera, però sempre amb un caràcter tàctic i prevalent la prudència.

Ens trobem en un moment d'incertesa màxima respecte de la tardor i el mercat estarà a l'aguait d'una potencial recessió tècnica a conseqüència dels agressius moviments de tipus d'intervenció dels bancs centrals. Això convida a continuar prudents en espera de contrastar la fortalesa dels consumidors, l'estabilització dels repunts inflacionistes, l'evolució dels resultats empresarials i les conseqüències d'esdeveniments com la guerra d'Ucraïna.

**10. INFORMACIÓ SOBRE LA POLÍTICA DE REMUNERACIÓ**

**11. INFORMACIÓ SOBRE LES OPERACIONS DE FINANÇAMENT DE VALORS, REUTILITZACIÓ DE LES GARANTIES I SWAPS DE RENDIMENT TOTAL (REGLAMENT UE 2015/2365)**